

一般会計予算決算常任委員会 総務文教分科会審査日程

日時 令和 7 年 1 2 月 3 日
総務文教常任委員会終了後
場所 第 1 委員会室

～審査内容～

- 1 議案第 8 8 号 令和 7 年度山陽小野田市一般会計補正予算（第 7 回）について

審査番号① 総務部

- (1) 歳入に係る説明
 - 1-1-1、1-1-2、1-2-1 税務課
- (2) 歳入に係る質疑
- (3) 歳出（特定財源を含む）に係る説明
 - 人件費全般 人事課（歳入 21-5-2）
 - 1-1-1 議会費
 - 2-1-14 総務課（歳入 22-1-1）
 - 2-2-2 税務課
- (4) 歳出（特定財源を含む）に係る質疑

審査番号② 企画部

- (1) 歳入に係る説明
 - 17-1-2、19-1-9 企画課
 - 17-1-2、19-1-1、20-1-1 財政課
- (2) 歳入に係る質疑
- (3) 歳出（特定財源を含む）に係る説明
 - 2-1-8、2-7-1 企画課（歳入 17-1-2、19-1-9）
 - 2-1-8 財政課（歳入 17-1-2）
- (4) 歳出（特定財源を含む）に係る質疑

審査番号③ 協創部

- (1) 歳出（特定財源を含む）に係る説明
 - 2-1-8、2-1-26、2-1-28 文化スポーツ推進課（歳入 18-1-3）

- 2-1-9、2-1-10 シティセールス課

債務負担行為：現代ガラス展開催事業

- (2) 歳出（特定財源を含む）に係る質疑

審査番号④ 教育委員会

- (1) 歳出（特定財源を含む）に係る説明

- 10-2-2 学校教育課（歳入 18-1-2）

- 10-3-3 学校教育課 ※財源更正

債務負担行為：授業支援ソフト更新事業

- 10-5-2 中央図書館

- (2) 歳出（特定財源を含む）に係る質疑

※1 審査は審査番号ごとに職員を入れ替えながら行います。

※2 審査の進行状況により、審査の前倒し、先送りを行うこともあります。

※3 歳出の説明をするときに特定財源がある場合は、歳入のページを示し、歳入についても説明をお願いします。

※4 審査番号④は、3日（水）午後1時から開始します。

議案第88号 令和7年度山陽小野田市一般会計補正予算(第7回) 参考資料

総務部税務課

1款 市税

項	目	補正前の額 (千円)	補正額 (千円)	計 (千円)	節	補正額の内訳とその説明
1 市民税	1 個人	2,973,085	10,000	2,983,085	1 現年課税分	2,972,559
						補正前の額 + 補正額 = 収入見込額
					個人均等割	92,070 + 0 = 92,070
					個人所得割	2,870,489 + 10,000 = 2,880,489
					2 滞納繰越分	10,526
						補正前の額 + 補正額 = 収入見込額
					滞納繰越額	10,526 + 0 = 10,526
	2 法人	828,535	20,000	848,535	1 現年課税分	848,117
						補正前の額 + 補正額 = 収入見込額
					法人均等割	193,586 + 0 = 193,586
					法人税割	634,531 + 20,000 = 654,531
					2 滞納繰越分	418
						補正前の額 + 補正額 = 収入見込額
					滞納繰越額	418 + 0 = 418
2 固定資産税	1 固定資産税	5,105,074	260,000	5,365,074	1 現年課税分	5,357,745
						補正前の額 + 補正額 = 収入見込額
					土地	1,089,545 + 0 = 1,089,545
					家屋	1,895,706 + 0 = 1,895,706
					償却資産	2,112,494 + 260,000 = 2,372,494
					2 滞納繰越分	7,329
						補正前の額 + 補正額 = 収入見込額
					滞納繰越額	7,329 + 0 = 7,329

議案第 8 8 号 参考資料 一般会計補正予算（人件費関係）説明資料

○職員

- ① 給料表を8,300円から12,400円引上げ（平均改定率3.3%）

（1級：5.2%、2級：4.2%、3級：3.4%、4級：2.9%、5級以上：2.8% 引上げ）

- ② 期末・勤勉手当の支給月数を**0.05月**引き上げ（期末手当：0.025月、勤勉手当：0.025月引上げ）

※再任用職員0.05月引き上げ

		改正前	令和7年度改正	令和8年度改正
6月期	期末	1.25月 (0.7月)	1.25月 (0.7月)	<u>1.2625月</u> <u>(0.7125月)</u>
	勤勉	1.05月 (0.5月)	1.05月 (0.5月)	<u>1.0625月</u> <u>(0.5125月)</u>
12月期	期末	1.25月 (0.7月)	<u>1.275月</u> <u>(0.725月)</u>	<u>1.2625月</u> <u>(0.7125月)</u>
	勤勉	1.05月 (0.5月)	<u>1.075月</u> <u>(0.525月)</u>	<u>1.0625月</u> <u>(0.5125月)</u>
年 間		4.600月 (2.40月)	<u>4.650月</u> <u>(2.45月)</u>	<u>4.650月</u> <u>(2.45月)</u>

※カッコ内は再任用職員

○特別職

期末手当の支給月数を0.05月引き上げ

1 款		(単位：千円)			
1 議会費	補正				
	補正前の額	補正後の額	(うち人勸影響額)	(うち人事異動)	補正額
1 報酬	0	0	0	0	0
2 給料	32,449	31,673	1,166	▲ 1,942	▲ 776
3 職員手当等	17,946	18,906	650	310	960
4 共済費	10,088	10,037	120	▲ 171	▲ 51
8 旅費	0	0	0	0	0
18 職員福祉費	42	42	0	0	0
計	60,525	60,658	1,936	▲ 1,803	133

(単位：人数)						
	特別職	一般職	再任用	任期付	フル会計年度	パート会計年度
当初	0	6	1	0	2	0
補正	0	7	0	0	2	0
増減	0	1	▲ 1	0	0	0

2 款		(単位：千円)			
2 総務費	補正				
	補正前の額	補正後の額	(うち人勸影響額)	(うち人事異動)	補正額
1 報酬	84,271	91,662	5,462	1,929	7,391
2 給料	824,012	821,020	28,457	▲ 31,449	▲ 2,992
3 職員手当等	582,886	707,476	22,560	102,030	124,590
4 共済費	288,283	287,971	3,477	▲ 3,789	▲ 312
8 旅費	2,403	2,845	0	442	442
18 職員福祉費	1,122	1,089	0	▲ 33	▲ 33
計	1,782,977	1,912,063	59,956	69,130	129,086

(単位：人数)						
	特別職	一般職	再任用	任期付	フル会計年度	パート会計年度
当初	2	166	11	9	37	46
補正	2	161	10	9	36	49
増減	0	▲ 5	▲ 1	0	▲ 1	3

3 款		(単位：千円)			
3 民生費	補正				
	補正前の額	補正後の額	(うち人勸影響額)	(うち人事異動)	補正額
1 報酬	79,157	80,776	4,567	▲ 2,948	1,619
2 給料	377,964	380,090	14,663	▲ 12,537	2,126
3 職員手当等	228,482	228,520	9,584	▲ 9,546	38
4 共済費	130,712	132,423	1,827	▲ 116	1,711
8 旅費	2,867	3,133	0	266	266
18 職員福祉費	612	607	0	▲ 5	▲ 5
計	819,794	825,549	30,641	▲ 24,886	5,755

(単位：人数)						
	特別職	一般職	再任用	任期付	フル会計年度	パート会計年度
当初	0	74	4	27	9	45
補正	0	74	4	25	10	42
増減	0	0	0	▲ 2	1	▲ 3

4 款		(単位：千円)			
4 衛生費	補正				
	補正前の額	補正後の額	(うち人勸影響額)	(うち人事異動)	補正額
1 報酬	42,799	46,976	2,672	1,505	4,177
2 給料	247,685	258,127	8,392	2,050	10,442
3 職員手当等	146,034	149,524	5,685	▲ 2,195	3,490
4 共済費	86,013	90,119	1,118	2,988	4,106
8 旅費	1,754	1,828	0	74	74
18 職員福祉費	348	342	0	▲ 6	▲ 6
計	524,633	546,916	17,867	4,416	22,283

(単位：人数)						
特別職	一般職	再任用	任期付	フル会計年度	パート会計年度	
当初	0	52	4	3	5	22
補正	0	51	4	5	8	22
増減	0	▲ 1	0	2	3	0

5 款		(単位：千円)			
5 労働費	補正				
	補正前の額	補正後の額	(うち人勸影響額)	(うち人事異動)	補正額
1 報酬	0	0	0	0	0
2 給料	4,887	5,024	137	0	137
3 職員手当等	3,958	3,354	92	▲ 696	▲ 604
4 共済費	1,577	1,645	17	51	68
8 旅費	0	0	0	0	0
18 職員福祉費	6	6	0	0	0
計	10,428	10,029	246	▲ 645	▲ 399

(単位：人数)						
特別職	一般職	再任用	任期付	フル会計年度	パート会計年度	
当初	0	1	0	0	0	0
補正	0	1	0	0	0	0
増減	0	0	0	0	0	0

6 款		(単位：千円)			
6 農林水産業費	補正				
	補正前の額	補正後の額	(うち人勸影響額)	(うち人事異動)	補正額
1 報酬	11,255	12,368	734	379	1,113
2 給料	59,019	60,729	2,090	▲ 380	1,710
3 職員手当等	42,101	43,913	1,643	169	1,812
4 共済費	22,635	22,771	286	▲ 150	136
8 旅費	537	353	0	▲ 184	▲ 184
18 職員福祉費	90	97	0	7	7
計	135,637	140,231	4,753	▲ 159	4,594

(単位：人数)						
特別職	一般職	再任用	任期付	フル会計年度	パート会計年度	
当初	0	14	1	0	0	6
補正	0	15	1	0	0	5
増減	0	1	0	0	0	▲ 1

7 款		(単位：千円)			
7 商工費	補正				
	補正前の額	補正後の額	(うち人勸影響額)	(うち人事異動)	補正額
1 報酬	4,217	6,064	357	1,490	1,847
2 給料	15,071	14,982	553	▲ 642	▲ 89
3 職員手当等	12,470	11,349	475	▲ 1,596	▲ 1,121
4 共済費	5,742	6,047	89	216	305
8 旅費	328	154	0	▲ 174	▲ 174
18 職員福祉費	18	18	0	0	0
計	37,846	38,614	1,474	▲ 706	768

(単位：人数)						
特別職	一般職	再任用	任期付	フル会計年度	パート会計年度	
当初	0	3	0	0	1	2
補正	0	3	0	0	1	3
増減	0	0	0	0	0	1

8 款		(単位：千円)			
8 土木費	補正				
	補正前の額	補正後の額	(うち人勸影響額)	(うち人事異動)	補正額
1 報酬	10,742	11,291	688	▲ 139	549
2 給料	145,428	148,357	4,737	▲ 1,808	2,929
3 職員手当等	88,699	90,139	3,016	▲ 1,576	1,440
4 共済費	48,157	48,880	552	171	723
8 旅費	535	445	0	▲ 90	▲ 90
18 職員福祉費	222	218	0	▲ 4	▲ 4
計	293,783	299,330	8,993	▲ 3,446	5,547

(単位：人数)						
特別職	一般職	再任用	任期付	フル会計年度	パート会計年度	
当初	0	35	1	1	0	5
補正	0	34	1	1	0	5
増減	0	▲ 1	0	0	0	0

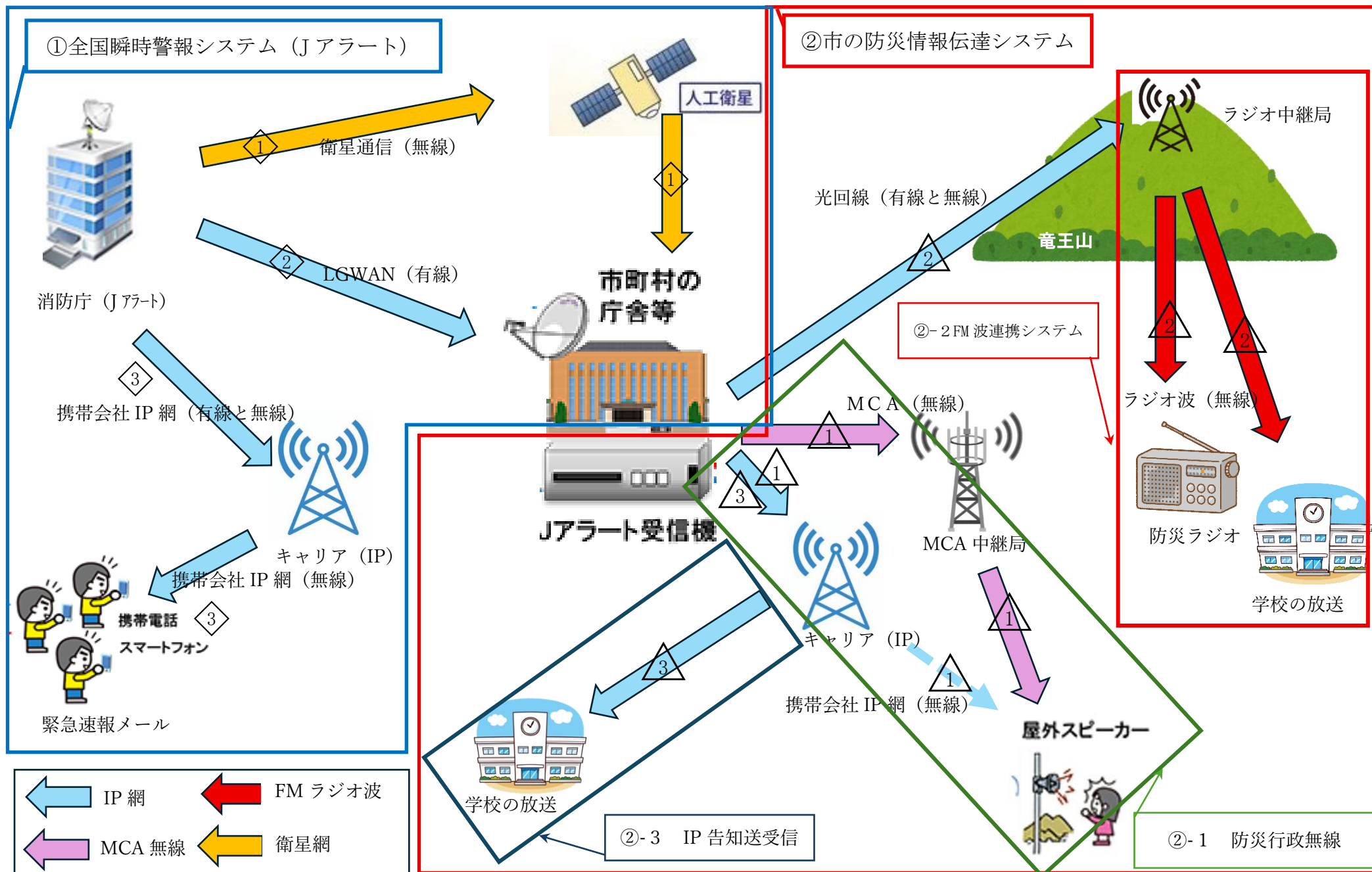
9 款		(単位：千円)			
9 消防費	補正				
	補正前の額	補正後の額	(うち人勸影響額)	(うち人事異動)	補正額
1 報酬	0	0	0	0	0
2 給料	0	0	0	0	0
3 職員手当等	241	248	7	0	7
4 共済費	0	0	0	0	0
8 旅費	0	0	0	0	0
18 職員福祉費	0	0	0	0	0
計	241	248	7	0	7

教委		(単位：千円)			
10 教育費	補正				
	補正前の額	補正後の額	(うち人勸影響額)	(うち人事異動)	補正額
1 報酬	127,492	141,891	7,645	6,754	14,399
2 給料	322,080	322,569	10,956	▲ 10,467	489
3 職員手当等	236,131	305,885	11,810	57,944	69,754
4 共済費	122,971	129,305	1,819	4,515	6,334
8 旅費	5,550	5,511	0	▲ 39	▲ 39
18 職員福祉費	426	410	0	▲ 16	▲ 16
計	814,650	905,571	32,230	58,691	90,921

(単位：人数)						
	特別職	一般職	再任用	任期付	フル会計年度	パート会計年度
当初	1	56	4	10	17	73
補正	1	55	3	10	18	74
増減	0	▲ 1	▲ 1	0	1	1

一般計		(単位：千円)			
総計	補正				
	補正前の額	補正後の額	(うち人勸影響額)	(うち人事異動)	補正額
1 報酬	359,933	391,028	22,125	8,970	31,095
2 給料	2,028,595	2,042,571	71,151	▲ 57,175	13,976
3 職員手当等	1,358,948	1,559,314	55,522	144,844	200,366
4 共済費	716,178	729,198	9,305	3,715	13,020
8 旅費	13,974	14,269	0	295	295
18 職員福祉費	2,886	2,829	0	▲ 57	▲ 57
計	4,480,514	4,739,209	158,103	100,592	258,695

(単位：人数)						
	特別職	一般職	再任用	任期付	フル会計年度	パート会計年度
当初	3	407	26	50	71	199
補正	3	401	23	50	75	200
増減	0	▲ 6	▲ 3	0	4	1



公立大学法人運営基金積立金について

令和6年度決算

歳入	普通交付税額	2,979,953,000円
	令和5年度繰越金	16,851,057円
	① 計	2,996,804,057円

歳出	② 計	2,969,634,438円
----	-----	-----------------------

差引額 (①－②)	27,169,619円
令和6年度繰越金	27,170,000円

令和7年度予算

歳入	普通交付税額	3,302,933,000円
	❶ 計	3,302,933,000円

歳出	❷ 計	3,306,640,000円
----	-----	-----------------------

❸ 差引額 (❶－❷) (公立大学法人運営基金繰入金)	▲ 3,707,000円
❹ 令和6年度繰越金	27,170,000円
最終余剰額 (❸＋❹) (公立大学法人運営基金積立金)	23,463,000円



補正予算に係る参考資料（スポーツ振興費消耗品費）

スポーツ種目全国大会出場等における看板設置に係る消耗品費について、出場者からの申請件数が増加し、昨年度と比較した結果、執行額が上半期で152%の上昇率となっている。

下半期も同等の上昇率となることを想定した場合、令和7年度決算見込額として823,000円を要するため、これと当初予算396,000円の差額である427,000円を増額したい。

○看板設置に係る消耗品費計算根拠

- 令和6年度上半期
看板17件 懸垂幕2件 合計247,500円
- 令和6年度全体
看板36件 懸垂幕4件 横断幕1件 合計541,200円
- 令和7年度上半期
看板30件 懸垂幕2件 合計376,200円
→令和6年度上半期の152%
- 令和7年度全体（決算見込額）
 $541,200 \times 1.52 = 822,624$ 円
 $\div 823,000$ 円
- 令和7年度予算不足見込額（補正予算額）
 $823,000 - 396,000 = \underline{427,000}$ 円

○令和8年3月までに行われる全国大会（例）

- 全国JOCジュニアオリンピックカップ
（種目多数、令和6年度水泳及び空手で看板掲出実績あり）
- 全国小学生ソフトテニス大会（3月）



第10回現代ガラス展について

【概要】 山陽小野田市出身のガラス作家・故竹内傳治氏の「ふるさとからガラス文化を全国に発信し、若手ガラス作家を育てたい」という思いから始まった、45歳以下の若手作家を対象とした登竜門的なコンペティション。平成13年度から3年に一度開催している。

【主催】 現代ガラス展実行委員会、山陽小野田市

【審査員】 三輪 龍氣生（十二代三輪休雪） 陶芸家

ホンムラ モトゾウ ガラス造形家、日本ガラス工芸協会副理事長

長谷川 祐子 京都大学経営管理大学院客員教授、
(公財)国際文化会館アート・デザイン部門プログラムディレクター、
前 金沢21世紀美術館館長

渋谷 良治 ガラス作家、富山市ガラス美術館顧問

外館 和子 多摩美術大学教授、美術史家、日本伝統文化検定協会副会長

【賞】 大賞 1点、優秀賞 1点、市長賞 1点、審査員賞 5点、
冠スポンサー賞、モートンベイ市長賞（新設）


【会期等】

	第9回展（令和5年度）	第10回展（令和8年度）
審査会	不二輸送機ホール R5. 4. 27	不二輸送機ホール R8. 4. 23
本展	おのだサンパーク R5. 7. 8～R5. 8. 26 入場者数 3,748 人	おのだサンパーク R8. 7. 4～R8. 8. 23
萩展	山口県立萩美術館・浦上記念館 R5. 9. 16～R5. 12. 3 入場者数 13,141 人	山口県立萩美術館・浦上記念館 R8. 9. 1～R8. 10. 12
東京展	上野の森美術館 R6. 3. 6～R3. 3. 10 入場者数 2,527 人	上野の森美術館 R9. 3. 4～R9. 3. 10
費用	（決算） 支出 22,600,619 円 市負担金 R4 3,000,000 円 R5 11,100,000 円 返納 - 97,207 円 計 14,002,793 円	（予算） 支出 26,040,000 円 市負担金 R7 3,000,000 円 R8 11,980,000 円（債務負担） 計 14,980,000 円

生徒が主体的に学び合う双方向授業を実現

思考力・判断力・表現力の育成、業務負担の軽減

双方向授業



思考を可視化



教員が見せたいページを見せられる
ロイロWeb



授業ごとにデータを分けて自動保存
クラウド保存容量無制限



双方向授業で学び合う

教材配信、通知、画面配信

- 資料を一斉 / 個別に配信
- 受信者に通知が届く
- 全員に画面配信



回答を回収

- 画面上で提出物を回収、添削
- 生徒の提出物を一覧表示
- 添削後、一斉 / 個別に返却



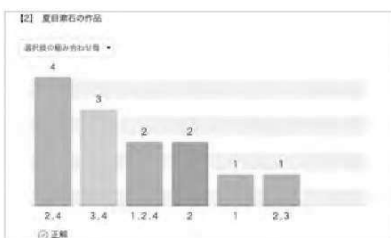
生徒同士で回答を共有

- 生徒の提出物を全員に開示
- 回答を共有して教え合う



回答結果を瞬時に集計

- テスト / アンケートの回答をリアルタイムで表示
- テストの自動採点
- アンケートの自動集計



メディア編集自由自在

- 動画・音声・写真・PDF、マルチメディアに対応
- テキスト・手描きの追加
- PDF / 動画で書き出し



クラス管理

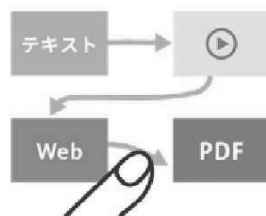
- 生徒画面を一斉にロック
- 生徒同士の通信を制御
- 生徒同士のやりとり履歴を表示



思考力・判断力・表現力の育成


つなげてプレゼン

- カードの中にカードを入れて組み合わせる
- カードをつなげてプレゼンテーション資料作成



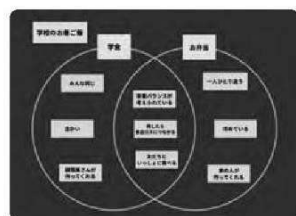
学習履歴の蓄積

- 授業データのすべてを蓄積
- カードを整理して学びを振り返る
- 学習意欲を引き出す



シンキングツール (思考ツール)

- 思考の流れを可視化
- アイディアの発散・収束
- 新しい考えをつくり出す



協働学習

- 生徒同士のファイル交換
- 複数人でデータを共有
- 一つのノートを複数人で共同編集

