

産業建設常任委員会審査日程

日 時 令和6年3月14日（木）

午前9時

場 所 第2委員会室

～審査内容～

- 1 議案第16号 令和6年度山陽小野田市小型自動車競走事業特別会計予算
について (公営)
- 2 議案第18号 令和6年度山陽小野田市水道事業会計予算について
(水道)
- 3 議案第19号 令和6年度山陽小野田市工業用水道事業会計予算について
(水道)
- 4 議案第40号 山陽小野田市水道事業等の設置等に関する条例の一部を改
正する条例の制定について (水道)
- 5 議案第41号 山陽小野田市水道事業給水条例の一部を改正する条例の制
定について (水道)
- 6 議案第12号 令和6年度山陽小野田市駐車場事業特別会計予算について
(都計)
- 7 議案第38号 山陽小野田市手数料徴収条例の一部を改正する条例の制定
について (都計)
- 8 議案第20号 令和6年度山陽小野田市下水道事業会計予算について
(下水)

9 議案第37号 漁港漁場整備法及び水産業協同組合法の一部を改正する法律の施行に伴う関係条例の整理に関する条例の制定について (農林)

※ 審査の進行状況により、審査の前倒し、先送りを行うこともあります。

令和6年第1回(3月)定例会 産業建設常任委員会提出資料

- P 1, 2 競走場別車券売上金額入場者数利用者数集計表
令和5年度(全開催) 資料1
- P 3 令和6年度開催レース 資料2
- P 4 山陽小野田市
小型自動車競走事業包括の民間委託業務契約 資料3
- P 5 令和6年度山陽小野田市
小型自動車競走事業特別会計予算 資料4
- P 6, 7 山陽小型自動車競走場施設調査及び基本構想
策定業務 資料5

令和5年度

【オートレース】施行者別車券売上金額入場者数利用者数集計表(全開催)

公益財団法人JKA

比較年月日(2023/4/1~2024/2/29)

(単位:円、人)

対象年月日(2023/4/1~2024/2/29)

競走場	開催日数 (下段:前年)	総車券売上額		車券売上額内数						本場一人 平均購買額	本場入場者数		電話投票利用者数 内訳			場外利用者数内訳	
				本場売上額			電話投票売上額 内訳						場外売上額 内訳		JP投票	民間 ポータル	重勝式
		前年比	一日平均* 前年比	構成比 前年比	JP投票 構成比 前年比	民間ポータル 構成比 前年比	重勝式 構成比 前年比	場間場外 構成比 前年比	専用場外 構成比 前年比	前年比	前年比	前年比	前年比	前年比			
川口	133	22,967,620,400	172,688,800	3,175,171,100	2,605,385,400	13,822,225,400	-	1,910,617,900	1,454,220,600	11,400	277,074	2,614	449,739	2,564,853	-	277,045	138,683
	115	102.2%	88.4%	97.0%	100.2%	105.6%	-	87.9%	108.7%	98.3%	98.9%	89.6%	106.8%	109.4%	-	90.3%	110.8%
伊勢崎	122	22,361,225,200	183,288,700	1,900,117,700	2,347,450,400	12,609,066,200	3,179,212,300	1,158,027,300	1,167,351,300	8,000	236,411	2,717	410,465	2,338,674	1,307,779	116,797	113,589
	124	97.6%	99.2%	96.0%	86.5%	96.4%	117.2%	90.0%	103.3%	83.3%	115.3%	119.3%	92.3%	95.5%	95.1%	86.9%	108.3%
浜松	112	15,356,401,500	137,110,700	1,275,548,500	1,731,739,400	9,544,252,400	35,962,900	1,667,704,800	1,101,193,500	5,900	214,871	1,918	320,135	1,819,291	34,135	238,315	121,375
	95	102.8%	87.2%	97.4%	96.2%	107.1%	-	91.4%	101.3%	92.2%	105.8%	89.7%	104.3%	110.8%	-	92.8%	108.8%
飯塚	147	20,228,171,800	137,606,600	718,067,300	2,239,700,000	15,317,688,700	-	1,121,191,400	831,524,400	8,500	83,600	1,130	372,974	2,831,756	-	165,336	93,228
	142	102.8%	99.3%	113.1%	93.4%	101.6%	-	126.7%	123.1%	92.4%	122.3%	109.1%	99.7%	99.5%	-	157.5%	129.0%
山陽	127	18,462,056,700	145,370,500	249,569,500	1,615,047,400	12,835,455,300	2,262,628,500	938,763,600	560,592,400	8,300	29,778	620	284,843	2,433,643	282,990	122,983	63,717
	131	94.3%	97.3%	88.8%	84.2%	94.5%	108.7%	83.2%	97.7%	100.0%	88.7%	92.4%	92.4%	95.7%	82.6%	71.4%	108.7%
合計	641	99,375,475,600	155,031,900	7,318,474,100	10,539,322,600	64,128,688,000	5,477,803,700	6,796,305,000	5,114,882,200	8,600	841,734	1,971	1,838,156	11,988,217	1,624,904	920,476	530,592
	607	99.8%	94.5%	97.8%	92.2%	100.6%	114.3%	93.1%	106.5%	91.5%	106.5%	99.0%	99.1%	101.4%	94.6%	94.4%	112.3%

* 構成比は総車券売上額に対するもの。
 * 重勝式発売日数: 1409日 (不成立で全額返還の場合は、発売日数・利用者数を含まず。前年比にも適用)
 * 本場入場者数および専用場外利用者数に無観客開催(川口ナイトレース・伊勢崎アフター5ナイター・ミッドナイト)は含まない。
 * 総車券売上額一日平均は、無観客開催を含む開催日数にて算出。
 * 本場入場者数一日平均は、無観客開催(川口ナイトレース・伊勢崎アフター5ナイター・ミッドナイト)を除いて算出。
 * 2023年10月31日より公式重勝式発売開始。

別枠開催を除いた総合計

合計	401	72,674,137,000	181,232,200	7,090,266,400	8,069,017,100	42,318,943,100	3,785,096,300	6,617,745,200	4,793,068,900	8,400	841,734	1,971	1,388,246	7,680,507	1,165,623	870,194	508,010
	392	98.3%	96.1%	96.7%	90.9%	98.8%	119.5%	92.1%	104.9%	91.3%	106.5%	99.0%	97.1%	99.7%	82.3%	94.1%	112.9%

* GIIミッドナイトを含む

令和5年度

【オートレース】施行者別車券売上金額入場者数利用者数集計表(別枠開催)

公益財団法人JKA

比較年月日(2022/4/1~2023/2/28)
(単位:円、人)

対象年月日(2023/4/1~2024/2/29)

競走場	開催日数 (下段:前年)	総車券売上額(7賭式)		車券売上額内数						本場一人 平均購買額 前年比	本場入場者数 前年比 一日平均* 前年比		電話投票利用者数 内訳		場外利用者数内訳				
				本場売上額 構成比 前年比	電話投票売上額 内訳		場外売上額 内訳		JP投票 構成比 前年比				民間 ポータル 構成比 前年比	場間場外 構成比 前年比	専用場外 構成比 前年比	JP投票 前年比	民間 ポータル 前年比	場間場外 利用者数 前年比	専用場外 利用者数 前年比
					JP投票 構成比 前年比	民間ポータル 構成比 前年比	場間場外 構成比 前年比	専用場外 構成比 前年比											
川口 (ナイトレース)	27	2,707,873,000	100,291,500	6,401,200	304,070,900	2,344,637,800	0	52,763,100	-	0	0	54,145	469,909	0	0				
	19	122.8%	86.4%	82.7%	127.4%	122.0%	-	144.2%	-	-	-	133.7%	120.0%	-	-				
伊勢崎 (アフター5ナイター)	35	3,179,974,800	90,856,400	7,213,700	404,661,600	2,652,406,500	0	115,693,000	-	0	-	82,803	565,930	0	0				
	34	108.6%	105.5%	83.6%	94.0%	111.9%	-	98.7%	-	-	-	99.9%	108.3%	-	-				
浜松 (アーリーレース) (借上ミッドナイト)	37	3,044,003,300	82,270,300	193,087,200	326,844,500	2,199,789,400	178,559,800	145,722,400	4,400	43,196	1,167	72,187	486,904	50,282	22,582				
	15	249.4%	101.1%	172.9%	236.9%	279.1%	160.2%	204.3%	91.7%	186.8%	75.7%	241.0%	266.5%	170.1%	208.9%				
飯塚 (ミッドナイト)	68	7,975,193,200	117,282,200	19,105,100	743,114,400	7,212,973,700	0	0	-	0	-	120,523	1,353,749	0	0				
	71	94.6%	98.8%	105.3%	84.4%	95.8%	-	-	-	-	-	89.4%	92.7%	-	-				
山陽 (ミッドナイト)	73	8,101,586,900	110,980,600	2,400,500	691,614,100	7,399,937,500	0	7,634,800	-	0	0	120,252	1,431,218	0	0				
	76	88.3%	91.9%	65.2%	80.5%	89.1%	-	81.0%	-	-	-	87.6%	91.7%	-	-				
合計	240	25,008,631,200	104,202,600	228,207,700	2,470,305,500	21,809,744,900	178,559,800	321,813,300	5,200	43,196	1,309	449,910	4,307,710	50,282	22,582				
	215	104.4%	93.5%	152.3%	97.0%	104.3%	160.2%	137.2%	81.3%	186.8%	84.9%	105.8%	104.6%	170.1%	208.9%				

* 構成比は総車券売上額に対するもの。
 * 重勝式発売日数: 523日 (不成立で全額返還の場合は、発売日数・利用者数を含まず。前年比にも適用)
 * 開催日数には別枠開催の日数を含む。(GⅡミッドナイトは含まず)
 * 本場入場者数および専用場外利用者数に無観客開催(川口ナイトレース・伊勢崎アフター5ナイター・ミッドナイト)は含まない。
 * 総車券売上額一日平均は、無観客開催を含む開催日数にて算出。
 * 本場入場者数一日平均は、無観客開催(川口ナイトレース・伊勢崎アフター5ナイター・ミッドナイト)を除いて算出。
 * 2023年10月31日より公式重勝式発売開始。

● 令和6年度開催レース

【単位：千円】

1 通常開催レース日程

						売上金額(a)	返還金(b)	発売収入(c=a+b)
①	G I	令和グランドチャンピオンカップ	5日	令和6年	4月10日(水) ~ 4月14日(日)	1,172,000		
②		普通開催レース	3日	"	4月30日(火) ~ 5月 2日(木)	381,426		
③		普通開催レース	3日	"	5月13日(月) ~ 5月15日(水)	381,426		
④	G II	小林啓二杯山陽王座チャレンジカップ	5日	"	7月24日(水) ~ 7月28日(日)	983,134		
⑤		普通開催レース	4日	"	8月 1日(木) ~ 8月 4日(日)	508,567		
⑥	特別G I	共同通信社杯プレミアムカップ	5日	"	9月19日(水) ~ 9月23日(月)	1,282,195		
	G I	スピード王決定戦	5日			1,172,000		
	G II	若獅子杯争奪戦	5日			983,134		
	G II	オートレースメモリアル	5日			983,134		
		普通開催レース(うちナイター開催14日)	24日			3,051,405		
		合 計	64日			10,898,421	130,000	11,028,421

特別G I	5日	
G I	10日	
G II	15日	
普通開催レース(うちナイター開催14日)	34日	
合 計	64日	(前年度比5日増。なお、ナイター開催は7日減)

2 ミッドナイトレース日程

						売上金額(d)	返還金(e)	発売収入(f=d+e)
①		普通開催レース	3日	令和6年	4月 1日(月) ~ 4月 3日(水)	405,000		
②		普通開催レース	3日	"	4月22日(月) ~ 4月24日(水)	405,000		
③		普通開催レース	3日	"	5月 3日(金) ~ 5月 5日(日)	405,000		
④		普通開催レース	3日	"	5月16日(木) ~ 5月18日(土)	405,000		
⑤		普通開催レース	3日	"	6月10日(月) ~ 6月12日(水)	405,000		
⑥		普通開催レース	4日	"	6月23日(日) ~ 6月26日(水)	540,000		
⑦		普通開催レース	3日	"	7月 6日(土) ~ 7月 8日(月)	405,000		
⑧		普通開催レース	4日	"	8月 6日(火) ~ 8月 9日(金)	540,000		
⑨		普通開催レース	3日	"	8月16日(金) ~ 8月18日(日)	405,000		
⑩		普通開催レース	3日	"	8月19日(月) ~ 8月21日(水)	405,000		
⑪		普通開催レース	3日	"	8月25日(日) ~ 8月27日(火)	405,000		
⑫		普通開催レース	3日	"	9月 1日(日) ~ 9月 3日(火)	405,000		
⑬		普通開催レース	4日	"	9月 6日(金) ~ 9月 9日(月)	540,000		
⑭		普通開催レース	4日	"	9月27日(金) ~ 9月30日(月)	540,000		
	G II	ミッドナイトチャンピオンカップ	5日			825,000		
		普通開催レース	34日			4,590,000		
		合 計	85日			11,625,000	60,000	11,685,000

G II	5日	
普通開催レース	80日	
計	85日	(前年度と同じ。)

通常開催及びミッドナイト開催合計	売上金額(a+d)	返還金(b+e)	発売収入(c+f)
	22,523,421	190,000	22,713,421

通常開催レースとミッドナイトレースの合計 149日 (前年度比5日増)

3 重勝式(当たるんです)の発売

	車立数	単価(円)	口数	成立回数	発売収入(千円)(g=h+i)	返還金(千円)(h)	売上金額(千円)(i)
当たるんです4(4重勝単勝式)	8車立	500	4,096	34	69,632		
	7車立		2,401	478	573,839		
	6車立		1,296	736	476,928		
当たるんです3(3重勝単勝式)	8車立	1,000	512	1,550	793,600		
	7車立		343	477	163,611		
当たるんです2(2重勝単勝式)	8車立	2,000	64	7,750	992,000		
合 計				11,025	3,069,610	50,000	3,019,610

総合計	売上金額(a+d+i)	返還金(b+e+h)	発売収入(c+f+g)
	25,543,031	240,000	25,783,031

4 総営業日数(場外発売を含む)

342日

●市への収益保証及び株式会社 JPF の包括的民間委託業務契約に係る委託料（令和 4 年度から令和 8 年度までの 5 年契約）

1 市への収益保証

- I 総勝車投票券売上金額の 1.5%
 II 総勝車投票券売上金額が 130 億円を超えた額の 7.5%

※ 最低保証：5.4 億円

※平成 29 年度から令和 3 年度
 までの契約 6 千万円

2 株式会社 JPF への委託料

- I JPF 委託料 = 歳入 - (歳出+市への収益保証)
 II 施設等修繕料・備品購入費相当分 88,450 千円

※平成 29 年度から令和 3 年度
 までの契約 6 億 2 千万円

※上記 1 及び 2 は、本市が主催する通常開催（ナイターを含む）及びミッドナイト開催を対象とし、重勝式（当たるんです）に係る歳入及び歳出を含まない。

●令和 6 年度当初予算の市への収益保証及び株式会社 JPF の包括的民間委託業務契約に係る委託料（重勝式（当たるんです）に係る歳入及び歳出は含まない）

1 市への収益保証

ア（通常開催売上額 10,898,421 千円 + ミッドナイト開催売上額 11,625,000 千円）× 1.5% = 337,851 千円

イ（通常開催売上額 10,898,421 千円 + ミッドナイト開催売上額 11,625,000 千円 - 13,000,000 千円）× 7.5%
 = 714,257 千円

ア + イ 337,851 千円 + 714,257 千円 = 1,052,108 千円

※1 最低保証 540,000 千円

※2 収益保証については、職員人件費、施設改善基金積立金及び一般会計繰出金等に充てる

2 株式会社 JPF への委託料

I 歳入 23,051,910 千円 - (歳出 21,319,311 千円 + 市への収益保証 1,052,108 千円) = 680,491 千円

II 施設等修繕料・備品購入費相当分 88,450 千円

I + II 680,491 千円 + 88,450 千円 = 768,941 千円

令和6年度山陽小野田市小型自動車競走事業特別会計当初予算

【単位 千円】

1 開催に係る収支（通常開催及びミッドナイト開催）

	項 目	歳 入	歳 出	備 考
①	本場開催発売金	22,713,421		返還金190,000千円を含む。
	入場料収入	1,920		
	場外発売事務協力費	312,256		
	その他収入	24,313		時効収入、雑入、建物貸付収入
②	義務的経費			義務的経費の合計：16,249,621千円
	私戻金		15,766,395	
	JKA交付金		483,216	うち1.2号交付金の合計：370,598
	公営競技納付金		10	
③	開催経費			開催経費の合計：5,069,690千円
	賞典費		1,049,007	
	場間場外発売委託料（事務協力費）		395,790	
	返還金		190,000	
	その他開催経費 （収益保証）		3,434,893	その他開催経費
			1,052,108	
④	包括的民間委託料		680,491	※株式会社JPF
⑤	合 計	23,051,910	23,051,910	
	(A) 歳入 - 歳出		0	

2 開催以外に係る収支

	項 目	歳 入	歳 出	備 考
⑥	基金繰入			
	財調基金繰入金	3,751		
	施設基金繰入金	25,300		※調査委託料へ充当
	財政調整基金利子	17		
	施設改善基金利子	80		
	浜松市借り上げ開催に伴う施設貸付収入 （収益保証）	39,336		
		1,052,108		
⑦	リース料		76,713	
	測量調査委託料		3,751	
	調査委託料		25,300	
	一般会計繰出金		70,000	
	財政調整基金積立金		4,017	
	施設改善基金積立金		715,080	
	固有経費		43,648	職員人件費等
	発走合図機・フライング判定装置リース料		41,100	
	包括的民間委託料（修繕料・備品購入費相当分）		88,450	
	⑧	合 計	1,120,592	1,068,059
	(B) 歳入 - 歳出		52,533	

3 重勝式に係る収支

	項 目	歳 入	歳 出	備 考
⑨	重勝式発売金	3,069,610		重勝式に係る勝車投票券発売収入
⑩	義務的経費			義務的経費の合計：2,219,686千円
	重勝式私戻金		2,113,727	重勝式に係る勝車投票券私戻金
	重勝式返還金		50,000	重勝式に係る勝車投票券返還金
	JKA交付金		55,959	重勝式に係るJKA交付金
⑪	開催経費			開催経費の合計：313,460千円
	開催場負担金		24,157	重勝式に係る共同開催場への負担金
	特別拠出金 その他開催経費		280,824 8,479	重勝式に係る全国小型自動車競走施行者協議会への拠出金
⑫	発売業務委託料		368,997	重勝式に係る発売業務受託者への委託料
⑬	施設改善基金積立金		140,000	
⑭	合 計	3,069,610	3,042,143	
	(C) 歳入 - 歳出		27,467	

合 計 (A) + (B) + (C)		80,000	
小型会計歳入歳出合計	26,190,004	26,190,004	

債務解消額（リース料）	76,713
単年度収支額	80,000
2つの債務解消額（E）	156,713
基金増減合計額（F）	830,046
実質収支改善額（E+F）	986,759
実質収支改善額（基金増のみ反映）	1,015,810

山陽小型自動車競走場施設調査及び基本構想策定業務について

業務内容

① 山陽小型自動車競走場が抱える課題

山陽小型自動車競走場が抱える課題について、小型自動車競走法に規定された地方財政の健全化を図るために、データ等を収集し、経営・集客面、費用対効果及び老朽化の観点から、山陽小型自動車競走場が抱える課題を明確化する。

② 山陽小型自動車競走場のあり方の検討

アフターコロナの状況及び選手宿舍をはじめとする管理地区の施設の老朽化を踏まえ、今後の山陽小型自動車競走場のあるべき姿について、必要な施設及び設備を整理し、「あるべき姿」において整理した機能の評価する。さらに、地方財政の健全化のため経営・集客面及び施設の老朽化について、そのあり方を検討する。

③ 課題解決に向けた検討ケースの設定

課題を解決する方策を検討するため、コンサル等と協議の上、理想的な施設改善の検討ケースを複数設定し、その妥当性を検証する。

④ 検討ケースの定量的評価

検討対象期間のライフサイクルコストをもとに、検討ケースの定量的評価を行い、市場調査や事例調査を十分に行うほか、整備スケジュールと概算費用を把握する。

⑤ その他整備方針決定に当たり必要となる基礎資料の作成

「施設配置図」、「事例収集」、「事業手法の検討」、「民間進出可能性の検討」、「次年度以降のスケジュール等の検討」など、今後の山陽小型自動車競走場整備（管理地区含む）の方向性を検討する際に必要となる基礎資料を作成する。

⑥ 現存する基本構想の見直し

新たな課題や検討ケースから検証した内容を、平成30年度に作成した現存する基本構想・基本設計・実施設計等に取り入れ、基本構想を見直す。

⑦ 建築物に求められる要件

原則として、オートレース事業に関連のある経済産業省告示「施設の規模、構造及び設備並びにこれらの配置の基準」の一部改正に則ること。（詳細は右記のとおり）

また、公共建築物に求められる自然環境及び周辺環境にも配慮すること。

⑧ まとめ

令和6年度の作業内容を集約するとともに、令和7年度以降に必要となる業務内容や諸課題等についても集約する。

「施設の規模、構造及び設備並びにこれらの配置の基準」の一部改正について

（※令和5年12月に経済産業省製造産業局車両室が作成したものを公営競技事務所にて一部抜粋）

改正内容

(1) 試走路の距離に係る記載を削除。

現行エンジン(スズキ製)一斉導入以降、部品精度向上により故障による競走中止はほぼ皆無となったことから、十分に試走ができる200mの試走路は必ずしも必要ではなくなった。しかしながら、競走前にエンジンなど競走車の調子を確認・調整することは、公正かつ安全な競技を行う上で重要であることから、試走路の記載は残しつつ、距離に係る条件書きの記載を削除する。

(2) 観客の用に供する施設の要件を緩和する。

観客の利便の観点から設けられている施設は、必ずしも施設として設置する必要はなく、その機能を有する設備を設置していれば十分であるとの趣旨を明らかにするため、記載を改める。

(3) 食事を提供する飲食店の設置を必ずしも求めない。

競走場への来場者が減少していること、飲食の提供方法も多様化(自動販売機、キッチンカー等)している状況も踏まえ、食事を提供する飲食店の設置は必ずしも必要としない。観客が飲食・休憩できるスペースの確保により、引き続き利便性は確保する。

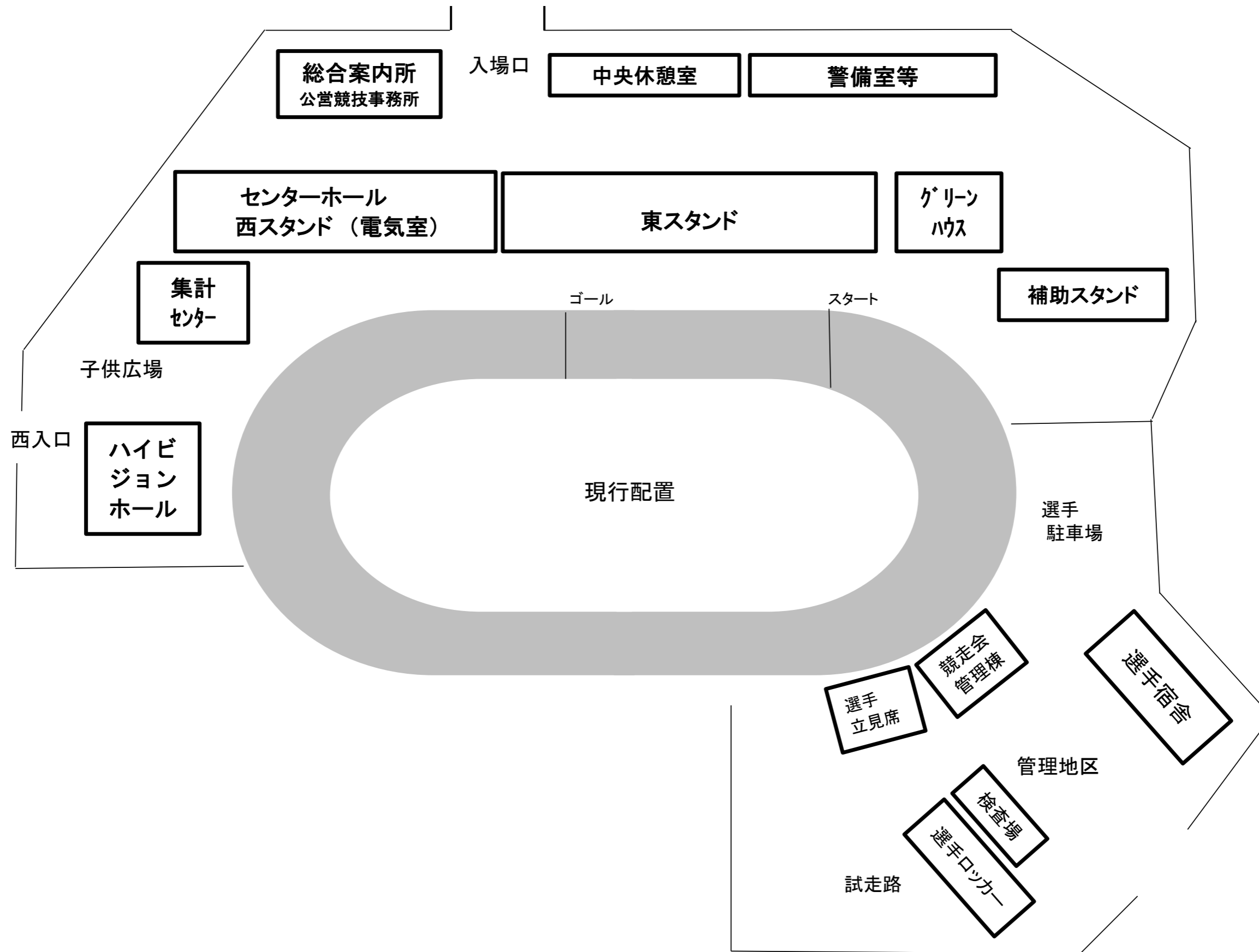
(4) トイレに関する条件書きを削除する。

男女別、水洗式に限定しているが、現在では、性別を問わずに使用できる多機能トイレや環境に配慮したバイオトイレが存在し、それらの設置を排除する趣旨ではないため、条件書きの記載を削除する。

※令和6年4月1日施行予定

●山陽小型自動車競走場施設配置概略図

資料 5-2



○小型自動車競走法（昭和二十五年五月二十七日法律第二百八号）

【抜粋】

（この法律の趣旨）

第一条 この法律は、小型自動車その他の機械の改良及び輸出の振興、機械工業の合理化並びに体育事業その他の公益の増進を目的とする事業の振興に寄与するとともに、地方財政の健全化を図るために行う小型自動車競走に関し規定するものとする。

議案第18号 令和6年度予算について（上水）

1 収益的収入及び支出

（単位：千円）税込

	R6当初予算	R5当初予算	増減額	増減率	構成比	正味CF
収入	1,638,540	1,496,304	142,236	9.5%		
給水収益	1,532,940	1,394,686	138,254	9.9%	94%	
負担金・補助金	5,916	6,155	-239	-3.9%	0%	
長期前受金戻入	53,543	53,849	-306	-0.6%	3%	-53,543
特別利益	713	3,304	-2,591	-78.4%	0%	-713
その他	45,428	38,310	7,118	18.6%	3%	
支出	1,447,014	1,415,606	31,408	2.2%		
人件費	444,136	439,265	4,871	1.1%	31%	
動力費	80,614	113,452	-32,838	-28.9%	6%	
修繕費	98,186	78,222	19,964	25.5%	7%	
委託料	84,573	65,278	19,295	29.6%	6%	
受水費	51,374	52,692	-1,318	-2.5%	4%	
薬品費	39,178	35,465	3,713	10.5%	3%	
負担金	29,800	27,783	2,017	7.3%	2%	
減価償却費	437,612	449,523	-11,911	-2.6%	30%	437,612
資産減耗費	53,310	3,501	49,809	1422.7%	4%	14,224
支払利息	46,939	47,841	-902	-1.9%	3%	
消費税	22,928	42,463	-19,535	-46.0%	2%	
その他	58,364	60,121	-1,757	-2.9%	4%	
当年度純利益	112,244	30,294	81,950	270.5%		112,244

※純利益については、税処理後であるため、予算額の収入支出差引とは一致しない

2 資本的収入及び支出

（単位：千円）税込

	R6当初予算	R5当初予算	増減額	増減率	構成比	
収入	459,101	449,548	9,553	2.1%		
企業債	324,500	401,200	-76,700	-19.1%	71%	
負担金・補助金	55,424	39,171	16,253	41.5%	12%	
出資金	79,177	9,177	70,000	762.8%	17%	4条消費税↓
支出	1,246,055	991,729	254,326	25.6%		78,276
建設改良費	871,408	609,749	261,659	42.9%	70%	
償還金	354,647	361,980	-7,333	-2.0%	28%	
予備費	20,000	20,000	0	0.0%	2%	
資金不足額	-786,954	-542,181	-244,773	45.1%		-786,954
						-198,854

(補てん財源) (建設改良積立金取崩) (4条消費税) (損益勘定留保資金)

786,954 = 311,098 + 78,276 + 397,580

企業債残高	R6年度末見込	R5年度末見込	増減額	増減率	内部留保↓
	4,625,592	4,655,739	-30,147	-0.6%	期首 667,255 期末 468,401

議案第19号 令和6年度予算について（工水）

1 収益的収入及び支出

（単位：千円）税込

	R6当初予算	R5当初予算	増減額	増減率	構成比	正味CF
収入	284,559	285,364	-805	-0.3%		
給水収益	280,596	281,365	-769	-0.3%	99%	
他会計負担金	356	366	-10	-2.7%	0%	
長期前受金戻入	3,395	3,395	0	0.0%	1%	
その他	212	238	-26	-10.9%	0%	
支出	261,505	270,496	-8,991	-3.3%		
人件費	54,313	51,313	3,000	5.8%	21%	
動力費	67,154	87,030	-19,876	-22.8%	26%	
受水費	57,316	59,004	-1,688	-2.9%	22%	
負担金	18,535	16,529	2,006	12.1%	7%	
修繕費	11,286	4,565	6,721	147.2%	4%	
委託料	4,454	4,093	361	8.8%	2%	
減価償却費	26,826	27,559	-733	-2.7%	10%	
資産減耗費	50	50	0	0.0%	0%	
支払利息	1,044	1,318	-274	-20.8%	0%	
消費税	11,689	10,326	1,363	13.2%	4%	
その他	8,838	8,709	129	1.5%	3%	

当年度純利益	24,054	15,569	8,485	54.5%	24,054
--------	--------	--------	-------	-------	--------

※純利益については、税処理後であるため、予算額の収入支出差引とは一致しない

2 資本的収入及び支出

（単位：千円）税込

	R6当初予算	R5当初予算	増減額	増減率	構成比	正味CF	
収入	0	0	0	0.0%			4条消費税 ↓ 0
支出	16,459	19,474	-3,015	-15.5%			
建設改良費	2,000	5,289	-3,289	-62.2%	12%		
償還金	14,459	14,185	274	1.9%	88%		
資金不足額	-16,459	-19,474	3,015	-15.5%		-16,459	

（補てん財源） （減債積立金取崩） （4条消費税） （損益勘定留保資金）
16,459 = **14,459** + **0** + **2,000**

企業債残高	R6年度末見込	R5年度末見込	増減額	増減率	内部留保 ↓ 期首 880,040 期末 911,116
	44,468	58,927	-14,459	-24.5%	

令和6年度 主要な予定工事一覧

No.	区分	工事名	場所	工事概要
1	上水建設改良	高千帆台団地線配水管新設	高千帆二丁目	DIP-GX φ 200 L=150m
2	上水建設改良	くし山西支線配水管仮設【下水】	くし山一丁目	SUS 80A L=25m
3	上水建設改良	須田ノ木大学通り線配水管移設及び改良【下水】	須恵東	HPPE φ 100 L=160m
4	上水建設改良	高須線配水管仮設【下水】	高須	SUS 100A L=180m
5	上水建設改良	日の出町後潟線配水管改良(4工区)【県・市】	高須	DIP-GX φ 150 L=190m 消火栓改良 1基
6	上水建設改良	日の出町後潟線配水管改良(5-1工区)【県】	日の出二丁目	DIP-GX φ 200 L=60m 消火栓改良 1基
7	上水建設改良	日の出町後潟線配水管改良(8工区)	船越	DIP-GX φ 150 L=400m
8	上水建設改良	第二福田線送配水管改良(2工区)【県】	正寺	DIP-GX φ 200 L=300m 消火栓改良 1基
9	上水建設改良	有帆線幹線配水管改良(3-1工区)	有帆中村	HPPE φ 150 L=300m 消火栓改良 1基
10	上水建設改良	有帆線幹線配水管改良工事(4工区)	大休	HPPE φ 150 L=300m
11	上水建設改良	旦・日の出町支線配水管改良(1工区)	日の出四丁目	HPPE φ 150 L=120m 消火栓改良 1基
12	上水建設改良	旦・日の出町支線配水管改良(2工区)	日の出四丁目	HPPE φ 150 L=230m 消火栓改良 1基
13	上水建設改良	幸町五の割線配水管改良(2工区)	平成町	HPPE φ 100 L=130m 消火栓改良 1基
14	上水建設改良	くし山千崎線配水管改良(5工区)	高千帆二丁目	DIP-GX φ 200 L=250m 消火栓改良 2基
15	上水建設改良	広瀬・千町線配水管改良	厚狭一丁目	HPPE φ 100 L=50m
16	上水建設改良	山手線配水改良改良(2工区)	中川二丁目	HPPE φ 100 L=40m 消火栓改良 1基
17	上水建設改良	山手線配水改良改良(3工区)	稻荷町	HPPE φ 100 L=130m 消火栓改良 1基
18	上水建設改良	大正通り線配水管改良(4工区)	セメント町	HPPE φ 100 L=50m
19	上水建設改良	成松・本町線配水管改良(1工区)	本町四	HPPE φ 150 L=350m 消火栓改良 1基
20	上水建設改良	消火栓新設	迫山	消火栓新設 1基
21	上水建設改良	住吉通り線配水管撤去に係る消火栓移設	平成町	消火栓改良 3基
22	上水建設改良	管末給水栓自動監視施設	縄地ヶ鼻	
23	上水建設改良	山野井工業団地ポンプ所フェンス設置	ポンプ所内	PCフェンス×40m、PC門扉×1基
24	上水建設改良	汚泥汲み上げポンプ据替	高天原浄水場	
25	上水建設改良	急速ろ過池更新(1~4号池)	高天原浄水場	ろ過材、ノズル交換等
26	上水建設改良	ろ過水色濁度計	高天原浄水場	
27	上水建設改良	天日乾燥床新設	高天原浄水場	A=600㎡
28	上水修繕	天日乾燥床補強(既設)	高天原浄水場	既存施設の耐震補強
29	上水修繕	場内水路改修	高天原浄水場	L=15m

令和6年度山陽小野田市下水道事業会計予算について

◆収益的収支

(収入)

(単位：千円、%)

予算科目	R6当初予算	R5当初予算	増減額	増減率
1 下水道事業収益	2,002,491	1,927,646	74,845	3.9
1 営業収益	798,628	796,034	2,594	0.3
2 営業外収益	1,203,862	1,131,611	72,251	6.4
3 特別利益	1	1	0	0.0

(支出)

予算科目	R6当初予算	R5当初予算	増減額	増減率
1 下水道事業費用	1,950,399	1,876,579	73,820	3.9
1 営業費用	1,794,299	1,712,549	81,750	4.8
2 営業外費用	151,000	158,930	▲ 7,930	▲ 5.0
3 特別損失	100	100	0	0.0
4 予備費	5,000	5,000	0	0.0

◆資本的収支

(収入)

(単位：千円、%)

予算科目	R6当初予算	R5当初予算	増減額	増減率
1 資本的収入	1,578,175	1,671,968	▲ 93,793	▲ 5.6
1 企業債	912,700	721,800	190,900	26.4
2 出資金	181,475	486,668	▲ 305,193	▲ 62.7
3 補助金	466,000	444,500	21,500	4.8
4 負担金	18,000	19,000	▲ 1,000	▲ 5.3

(支出)

予算科目	R6当初予算	R5当初予算	増減額	増減率
1 資本的支出	2,396,730	2,466,270	▲ 69,540	▲ 2.8
1 建設改良費	1,135,324	1,109,286	26,038	2.3
2 企業債償還金	1,259,406	1,354,984	▲ 95,578	▲ 7.1
3 予備費	2,000	2,000	0	0.0

(単位：千円、%)

	R6当初予算	R5当初予算	増減額	増減率
一般会計繰入金	1,004,655	1,263,217	▲ 258,562	▲ 20.5
	R6年度末	R5年度末	増減額	増減率
企業債残高	13,975,695	14,322,401	▲ 346,706	▲ 2.4

◇主な建設改良事業

管渠建設事業	519,213 千円
・ 令和8年度末の概成に向けた下水道敷設工事等	
ポンプ場建設事業	174,000 千円
・ 汚水中継ポンプ場長寿命化工事等	
処理場建設事業	381,200 千円
・ し尿受入施設整備事業等	

資料 2

公共下水道事業整備状況

令和6年3月1日現在

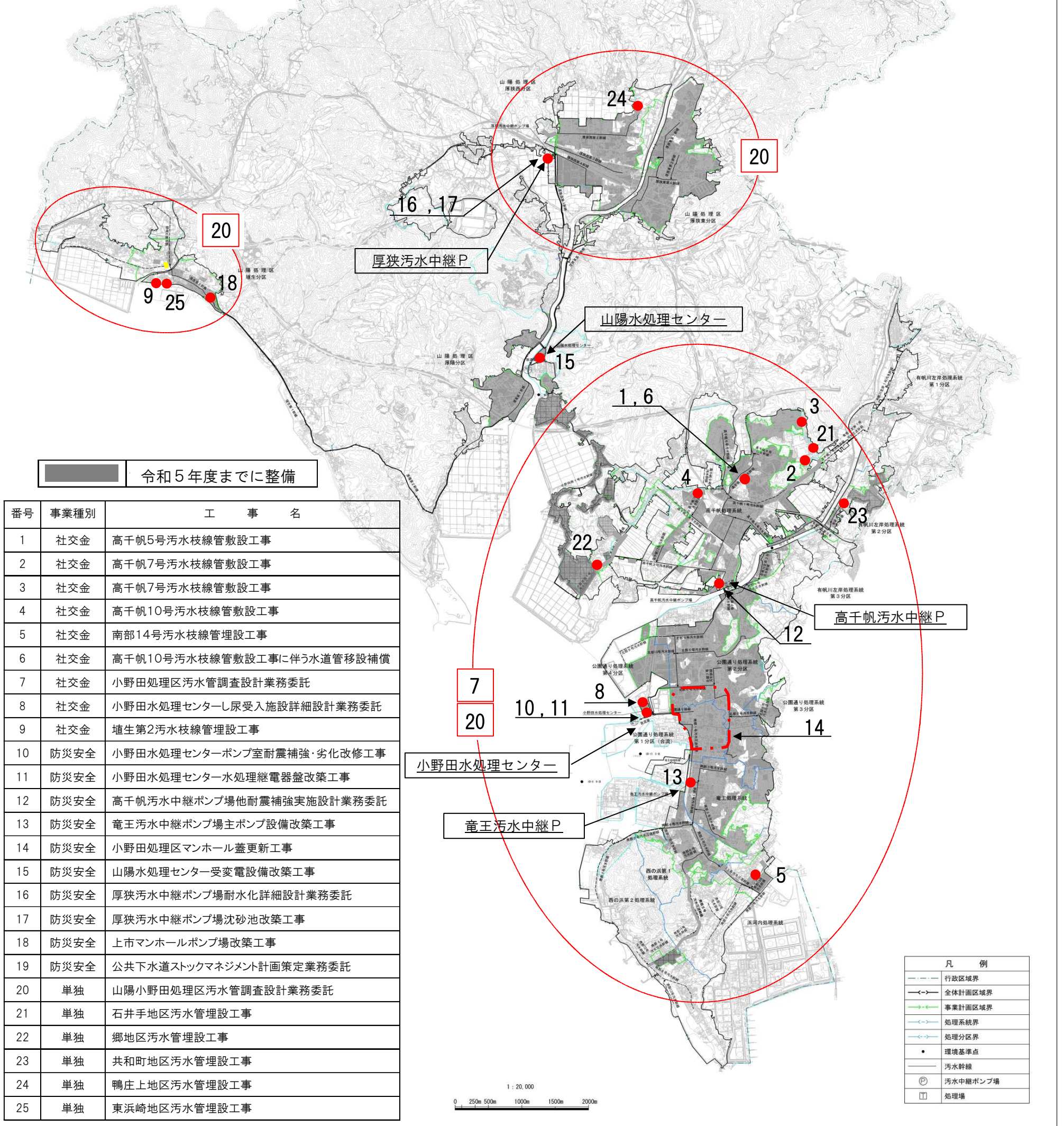
令和6年度整備分(予定)		令和5年度予定
[小野田地区]		
污水管施工延長	1,420.10 m	796.20 m
污水整備区域面積	4.32 ha	0.71 ha
[山陽地区]		
污水管施工延長	367.00 m	253.50 m
污水整備区域面積	0.73 ha	0.44 ha
[山陽小野田市]		
污水管施工延長	1,787.10 m	1,049.70 m
污水整備区域面積	5.05 ha	1.15 ha

令和6年度整備分(予定)		令和5年度予定
[小野田地区]		
污水整備区域面積	820.81 ha	816.49 ha
処理区域人口	27,831 人	27,681 人
普及率	69.0 %	68.6 %
[山陽地区]		
污水整備区域面積	348.23 ha	347.50 ha
処理区域人口	8,260 人	8,194 人
普及率	43.0 %	42.4 %
[山陽小野田市]		
污水整備区域面積	1,169.04 ha	1,163.99 ha
処理区域人口	36,091 人	35,875 人
普及率	60.6 %	60.1 %

山陽小野田市公共下水道事業一般平面図(汚水) S=1:20,000




19 公共下水道施設(管渠・処理場等)すべてが対象



令和5年度までに整備

番号	事業種別	工事名
1	社交金	高千帆5号汚水枝線管敷設工事
2	社交金	高千帆7号汚水枝線管敷設工事
3	社交金	高千帆7号汚水枝線管敷設工事
4	社交金	高千帆10号汚水枝線管敷設工事
5	社交金	南部14号汚水枝線管理設工事
6	社交金	高千帆10号汚水枝線管敷設工事に伴う水道管移設補償
7	社交金	小野田処理区汚水管調査設計業務委託
8	社交金	小野田水処理センターし尿受入施設詳細設計業務委託
9	社交金	植生第2汚水枝線管埋設工事
10	防災安全	小野田水処理センターポンプ室耐震補強・劣化改修工事
11	防災安全	小野田水処理センター水処理継電器盤改築工事
12	防災安全	高千帆汚水中継ポンプ場他耐震補強実施設計業務委託
13	防災安全	竜王汚水中継ポンプ場主ポンプ設備改築工事
14	防災安全	小野田処理区マンホール蓋更新工事
15	防災安全	山陽水処理センター受変電設備改築工事
16	防災安全	厚狭汚水中継ポンプ場耐水化詳細設計業務委託
17	防災安全	厚狭汚水中継ポンプ場沈砂池改築工事
18	防災安全	上市マンホールポンプ場改築工事
19	防災安全	公共下水道ストックマネジメント計画策定業務委託
20	単独	山陽小野田処理区汚水管調査設計業務委託
21	単独	石井手地区汚水管埋設工事
22	単独	郷地区汚水管埋設工事
23	単独	共和町地区汚水管埋設工事
24	単独	鴨庄上地区汚水管埋設工事
25	単独	東浜崎地区汚水管埋設工事



凡例	
---	行政区境界
--->	全体計画区域界
---	事業計画区域界
---	処理系統界
---	処理分区界
●	環境基準点
—	汚水幹線
⊕	汚水中継ポンプ場
□	処理場

企業債年次推移一覽表

貸借対照表	項目	令和元年度決算 R2. 3. 31現在	令和2年度決算 R3. 3. 31現在	令和3年度決算 R4. 3. 31現在	令和4年度決算 R5. 3. 31現在	令和5年度 当初予算 R6. 3. 31現在	令和6年度予算 R7. 3. 31現在
	固定負債	15,580,733,826	14,845,610,298	14,160,331,754	13,445,148,655	13,097,643,000	12,783,629,000
流動負債	1,396,321,513	1,425,623,528	1,409,678,543	1,354,983,098	1,259,404,000	1,192,066,000	
合計	16,977,055,339	16,271,233,826	15,570,010,297	14,800,131,753	14,357,047,000	13,975,695,000	
前年度比			▲ 705,821,513	▲ 701,223,529	▲ 769,878,544	▲ 443,084,753	▲ 381,352,000

デザインマンホール蓋(レノファ山口FC)の作成について

1 実施予定

令和6年度月上旬から中旬	デザインマンホール蓋作成、設置
令和6年度中旬以降	下水道広報プラットホーム申請 マンホールカード作成 ※申請承認後

注: 申請の受理、承認状況によっては、翌年度にずれ込む可能性がある。

2 デザイン



●マンホール蓋作成枚数

現地設置用 2枚

展示用 2枚
(市役所・おのさんサッカーパーク)

※レノファ山口FCと協議済

3 設置場所

- 市道東沖2号線の歩道に2カ所設置

