

はっぴいだより



2024年 3月

暖かい風と少し冷たい風、そして花粉の混ざった嫌な風と様々な風を感じる季節になりました。4月から環境の変わる親子にとっては、嬉しい風と不安な風が入り混じっていることでしょう。どんな時もお母さんはドーンと構えて笑い飛ばしてみるのも一つの手かも！でもでも……となった時には、支援センターに胸の内を話しに来てくださいね。待ってるよ～！

サークルについて



ベビーサークル0歳児(予約制)

10:00～14:00 12組限定で、うたあそび・ベビーマッサージ・自由あそびを行います。

リトル1歳児・キッズ2～4歳児サークル(予約制)

10:00～14:00 15組限定で、うたあそび・製作・自由あそびを行います。

12:00頃から「おにぎりタイム」をします。ただし、12:00以降は自由解散としますので、「おにぎりタイム」の参加・不参加も自由です。(参加者はおにぎりの準備をお願いします)

自由開放日 (10:00～14:00 予約は不要)

年齢・時間に関係なく室内・園庭で自由にあそべます。(ただし、年長児まで)「おにぎりタイム」はありません。

☎電話受付:0836(83)6278

☎受付時間:9:30～16:00 (担当者不在の際は折り返し連絡します)



3月予定表



2023年度

月曜日	火曜日	水曜日	木曜日	金曜日
				1日 自由開放日
4日 ベビーサークル	5日 リトルサークル (草スキー遊び)	6日 育児相談日	7日 キッズサークル (草スキー遊び)	8日 自由開放日
11日 ベビーサークル	12日 リトルサークル	13日 育児相談日 (AMのみ)	14日 キッズサークル お別れ会	15日 自由開放日
18日 ベビーサークル	19日 リトルサークル	祝日	21日 キッズサークル	22日 自由開放日 (AMのみ)
25日 自由開放日	26日 自由開放日	27日 育児相談日	28日(要予約) お別れ遠足	29日 自由開放日

3月のリトル・キッズサークルは、製作・お別れ会などを予定しています。

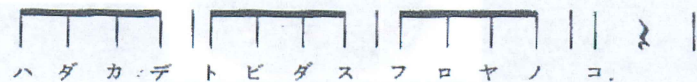
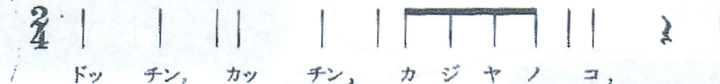
*ベビー(3ヵ月～1才児)・・・バスタオル・おむつ・飲み物を持参(離乳食・お母さんのお昼ご飯もok!)

*リトル(1～2才児)・キッズ(2～4才児)・・・お茶・おにぎり(主食となる物)を持参(お母さんの分も)



3月のわらべうた・うたあそび

どっちんかっちゃん



りんごコロコロ

(ゲーチャキパーの替え歌)

1りんごコロコロりんごコロコロ

みかんカンカン みかんカンカン

ピーマンピーピーマンピーピー

きゃべつはキャー きゃべつはキャー



2パイナップルプル パイナップルプル

ぶどううー! ぶどううー!

とうもろコシコシ とうもろコシコシ

しいたけシー しいたけシー



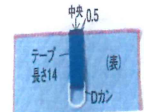
つくったよ

ビリビリやぶった折り紙を、紙コップに貼って、オニのカップを作りました。家に持って帰って豆入れにしたのかな?? おには退治できたかな??



ちょっと豆知識

シューズケースの作り方

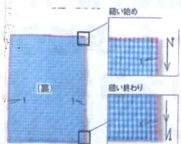


1 カットした長さ14cmのテープにDカンを通して二つ折りにし、テープの幅と印をつけた本体の中央を合わせる。テープの端から0.5cm位置を縫い、テープを縫いとめる。


もう一方の入口の中央には、カットした長さ36cmのテープを二つ折りにし、同様に縫いつける。




2 袋布を中表(布の表と表を合わせる)に二つ折りにし、両脇をまち針でとめる。



3 両脇を縫い始めと縫い終わりに返し縫いをし、布端から1cm内側を縫う。



4 入口の縫い代を3cm。裏側に折り、脇の縫い代は割ってまち針をとめる



5 入口より2.5cmの位置を1周縫う。



6 表に返し、入口より10.2cmの位置を1周縫う。

※マチの作り方や、さらに詳しい作り方を知りたい方はお知らせ下さい。

~運動あそび1/26~

幼児クラスで運動あそびを指導して下さる先生をお手本にして、姫井保育園のホールで、担当職員による運動あそびを行いました。鉄棒、平均台、マット、トランポリンなど色々な物をサーキットあそび場に並べ、みんなに挑戦してもらいました! 初めは恐る恐るの子も、慣れてくると好きなコーナーを繰り返したりして、時間いっぱい体を動かしてくれました。笑顔がいっぱいで楽しかったね!



~子どものまんまるニット帽づくり2/2~



またまた、大庭さんによる編み物教室を開催しました。今回は、子ども用のまん丸ニット帽でした。大庭さんにご配慮を頂き、苦手な人も得意な人も取り組みやすく、思い思いの色の素敵なまんまるニット帽が出来ました! お母さんの愛情もたっぷりに入った物が出来上がりとても良い時間になりました。子どもたちもよく遊んで待っててくれましたよ。



来園せずに顔を見ながら話したい方はオンライン通話ができます。まずは、下記のアドレスにお名前を入れたメールを送ってください。また、顔を見ずにメールで話や相談がしたい方は下記のメールに送ってみてくださいね。(10:00~14:00) himeihoiku6@gmail.com お待ちしております。



QRコード



2024年 3月 1日
756-0055
山陽小野田市旦西7301
姫井保育園子育て支援センター
Tel/fax:0836-83-6278