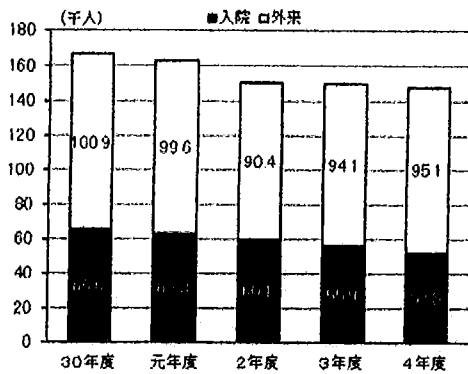


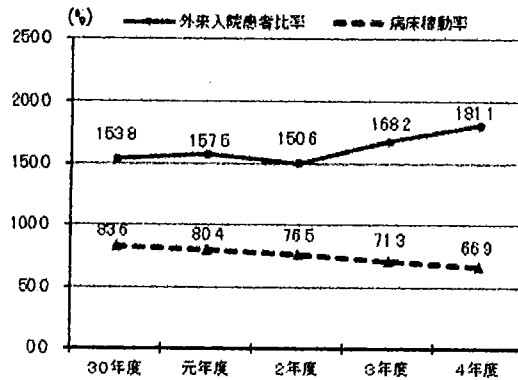
業務実績表

区分		令和4年度		令和3年度		令和2年度		
			前年度比		前年度比		前年度比	
病床数(床)		215	0	215	0	215	0	
患者数	入院(人)	52,531	△ 3,396	55,927	△ 4,131	60,058	△ 3,200	
	外来(人)	95,149	1,066	94,083	3,638	90,445	△ 9,187	
	計(人)	147,680	△ 2,330	150,010	△ 493	150,503	△ 12,387	
	1日平均							
	入院(人)	143.9	△ 9.3	153.2	△ 11.3	164.5	△ 8.3	
	外来(人)	391.6	2.8	388.8	16.6	372.2	△ 41.2	
病床稼働率(%)		66.9	△ 4.4	71.3	△ 5.2	76.5	△ 3.9	
外来入院患者比率(%)		181.1	12.9	168.2	17.6	150.6	△ 6.9	
医師・看護 職員数	医師延人員(人)	11,938	326	11,612	1,078	10,534	△ 455	
	看護職員延人員(人)	70,908	1,129	69,779	3,698	66,081	839	
職員1人1日 当たり患者数	医師	入院(人)	4.4	△ 0.4	4.8	△ 0.9	5.7	△ 0.1
		外来(人)	8.0	△ 0.1	8.1	△ 0.5	8.6	△ 0.5
	看護 職員	入院(人)	0.7	△ 0.1	0.8	△ 0.1	0.9	△ 0.1
		外来(人)	1.3	0.0	1.3	△ 0.1	1.4	△ 0.1

患者数の推移

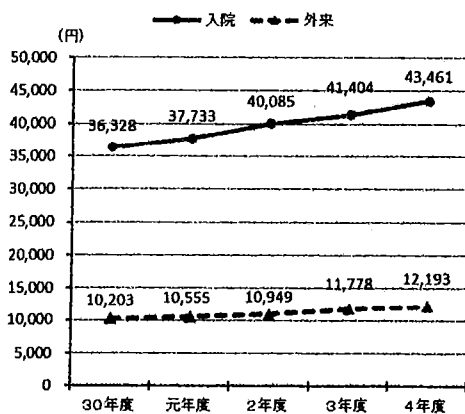


指標の推移

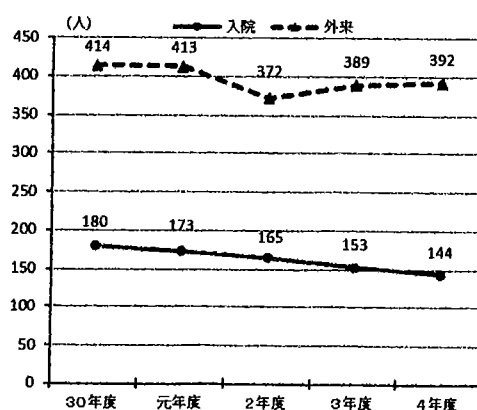


ウ 患者1人1日当たりの診療収入額の推移等は、次のとおりである。

患者1人1日当たり診療収入額の推移



1日平均患者数の推移



転倒・転落の発生件数

	令和元年	令和2年	令和3年	令和4年
インシデント	223	194	192	168
アクシデント	7	8	3	5

令和4年度
山陽小野田市公営企業会計
決算審査意見書

一般会計からの繰入金の推移

単位：千円

項目	令和4年度	令和3年度	令和2年度	令和元年度	平成30年度
救急医療の確保に要する経費	128,194	115,148	116,799	106,550	104,622
保健衛生行政事務に要する経費	13,280	10,648	8,669	5,464	6,049
院内保育運営に要する経費	6,055	6,373	6,724	3,892	4,395
医師及び看護師等の研究に要する経費	32,635	27,848	28,903	32,452	32,246
共済追加費用の負担に要する経費	8,795	9,586	6,767	10,213	10,787
医師確保対策に要する経費	7,792	3,431	1,188	404	2,603
基礎年金拠出金公的負担に要する経費	62,773	54,980	51,913	50,126	48,137
児童手当に要する経費	6,967	8,059	7,446	7,665	5,084
新型コロナウイルスに係る減収対策資金手当債利子負担の軽減	145	-	-	-	-
企業債利息償還金	22,609	23,871	25,148	26,473	27,525
不採算地区中核病院機能維持に要する経費	7	-	-	-	-
高度医療に要する経費	24,046	30,187	31,551	29,643	18,523
資本費繰入収益	18,876	21,399	19,324	91,755	95,973
経営健全化対策に要する経費（資金不足対策）	-	-	-	300,000	-
計	332,174	311,530	304,432	664,637	355,944
資本的収入					
建設改良に要する経費	9,885	9,368	8,143	3,961	3,652
企業債元金償還金	93,611	92,184	90,784	106,832	90,651
計	103,496	101,552	98,927	110,793	94,303
合計	435,670	413,082	403,359	775,430	450,247