

産業建設常任委員会審査日程

日 時 令和4年3月15日（火）
午前9時から
場 所 第1委員会室

審査内容

- 1 議案第18号 令和4年度山陽小野田市小型自動車競走事業特別会計予算について（公営）
- 2 議案第14号 令和4年度山陽小野田市駐車場事業特別会計予算について（都市）
- 3 議案第22号 令和4年度山陽小野田市下水道事業会計予算について（下水）
- 4 議案第20号 令和4年度山陽小野田市水道事業会計予算について（水道）
- 5 議案第21号 令和4年度山陽小野田市工業用水道事業会計予算について（水道）

※審査番号4、5は午後1時から固定とします。

令和4年2月1日現在

厚狭駅南口駐車場の利用状況について

都市計画課

○利用台数および稼働率について

		令和元年度 (4/1～1/31)	令和2年度 (4/1～1/31)	令和3年度 (4/1～1/31)
利用台数	合計	46,374 台	21,608 台	30,074 台
	日平均	152台/日	71台/日	98台/日
稼働率		80 %	37 %	52 %

○駐車料金について

		令和元年度 (4/1～1/31)	令和2年度 (4/1～1/31)	令和3年度 (4/1～1/31)
駐車料金		17,470,460 円	5,019,680 円	6,865,180 円
		57,093 円/日	16,404 円/日	22,435 円/日
定期券	料金	1,825,000 円	2,000,000 円	2,328,000 円
	利用者	456 人 (45.6 人/月)	500 人 (50.0 人/月)	582 人 (58.2人/月)
プリカ	千円 枚数	7,000 円 7 枚	0 円 0 枚	5,000 円 5 枚
	3千円 枚数	36,000 円 12 枚	12,000 円 4 枚	21,000 円 7 枚
	5千円 枚数	345,000 円 69 枚	110,000 円 22 枚	195,000 円 39 枚
料金合計 (前年度比)		19,683,460 円 (110.4%)	7,141,680 円 (36.3%)	9,414,180 円 (131.8%)

令和4年第1回(3月)定例会 産業建設常任委員会提出資料

- P 1, 2 競走場別車券売上金額入場者数利用者数集計表
令和3年度(全開催) 資料1
- P 3 令和4年度開催レース 資料2
- P 4 山陽小野田市
小型自動車競走事業包括の民間委託業務契約 資料3
- P 5 令和4年度山陽小野田市
小型自動車競走事業特別会計予算 資料4

令和4年3月15日提出 公営競技事務所

令和3年度

【オートレース】競走場別車券売上金額入場者数利用者数集計表（全開催）

公益財団法人JKA

比較年月日（2020/4/1～2021/2/28）

（単位：円、人）

対象年月日（2021/4/1～2022/2/28）

競走場	開催日数 (下段：前年)	総車券売上額		車券売上額内数									本場一人 平均購買額	本場入場者数		電話投票利用者数			場外利用者数内訳	
				前年比	一日平均*	本場売上額				電話投票売上額 内訳						前年比	一日平均*	オフィシャル	民間ポータル	重勝式(民間)
		構成比	構成比			構成比	構成比	重勝式(民間)	場間場外	内訳	場間場外	専用場外		利用者数	利用者数					
		前年比	前年比	前年比	前年比	前年比	前年比	前年比	前年比	前年比	前年比	前年比		前年比	前年比	前年比	前年比	前年比	前年比	前年比
川口	127	23,768,069,900	187,150,100	3,471,462,200	3,529,215,000	12,947,379,000	-	2,239,255,800	1,580,757,900	12,500	276,974	2,689	544,604	2,187,269	-	284,077	135,723			
	120	107.3%	101.4%	133.6%	82.4%	111.4%	-	104.7%	105.3%	97.7%	136.6%	132.7%	85.8%	128.1%	-	105.9%	107.4%			
伊勢崎	109	20,519,595,100	188,253,100	1,590,134,600	2,948,797,000	10,814,127,800	2,975,705,900	1,031,095,500	1,159,734,300	9,500	166,437	2,054	470,368	1,894,161	1,371,234	110,184	100,184			
	101	106.8%	98.9%	147.4%	78.8%	112.5%	118.7%	80.2%	116.1%	96.0%	154.3%	158.1%	85.2%	134.0%	122.2%	76.1%	120.0%			
浜松	85	12,580,205,900	148,002,400	969,767,200	1,871,607,400	7,049,176,400	-	1,643,254,300	1,046,400,600	6,600	146,261	2,003	323,272	1,231,832	-	214,356	98,923			
	77	109.7%	99.3%	109.5%	82.2%	114.5%	-	125.3%	124.1%	95.7%	114.7%	121.0%	87.3%	134.9%	-	122.0%	120.7%			
飯塚	149	22,199,051,300	148,986,900	669,238,600	3,520,453,200	15,714,124,800	-	1,253,937,600	1,041,297,100	9,300	71,209	857	523,924	2,695,416	-	154,711	96,648			
	125	123.6%	103.7%	127.7%	89.6%	133.3%	-	121.7%	151.8%	98.9%	127.8%	116.9%	93.3%	153.3%	-	138.4%	141.6%			
山陽	94	16,193,897,500	172,275,500	323,395,100	1,892,358,100	9,275,707,400	2,797,353,500	1,219,673,000	685,410,400	9,000	35,737	700	300,060	1,622,281	419,439	166,618	63,201			
	81	103.1%	88.8%	95.0%	84.9%	136.0%	67.2%	85.1%	95.1%	94.7%	100.7%	94.7%	91.0%	161.7%	62.2%	99.0%	98.1%			
合計	564	95,260,819,700	168,902,100	7,023,997,700	13,762,430,700	55,800,515,400	5,773,059,400	7,387,216,200	5,513,600,300	10,000	696,618	1,781	2,162,228	9,630,959	1,790,673	929,946	494,679			
	504	110.1%	98.4%	129.4%	83.6%	121.3%	86.5%	102.6%	116.1%	98.0%	131.6%	129.2%	88.3%	141.7%	99.7%	107.0%	116.5%			

*構成比は総車券売上額に対するもの。
 *重勝式発売日数：651日（不成立で全額返還の場合は、発売日数・利用者数を含みません。前年比にも適用）
 *開催日数には別枠開催の日数を含む。（ただし、本場入場者数1日平均を算出する際には含まず。）
 *無観客開催（川口ナイトレース・伊勢崎アフター5ナイター・ミッドナイト）の、本場および専用場外の利用者は含まない。
 *一日平均は、無観客開催を含む開催日数にて算出。

別枠開催を除いた総合計

合計	391	73,789,740,400	188,720,500	6,924,264,400	11,020,657,900	39,790,266,400	3,461,531,500	7,297,936,100	5,295,084,100	9,900	696,618	1,781	1,725,656	6,681,363	1,440,945	908,382	485,901
	384	103.7%	101.8%	127.9%	79.1%	110.9%	84.2%	101.4%	113.8%	97.1%	131.6%	129.2%	83.3%	130.2%	98.5%	104.5%	114.5%

令和3年度

【オートレース】競走場別車券売上金額入場者数利用者数集計表（別枠開催）

公益財団法人JKA

比較年月日（2020/4/1～2021/2/28）

（単位：円、人）

対象年月日（2021/4/1～2022/2/28）

競走場	開催日数 (下段：前年)	総車券売上額 (7階式)		車券売上額内数						本場一人 平均購買額	本場入場者数		電話投票利用者数 内訳		場外利用者数内訳		重勝式		
				本場売上額	電話投票売上額 内訳		場外売上額 内訳		オフィシャル				民間ポータル	場間場外	専用場外	場間場外 利用者数	専用場外 利用者数	売上額	利用者数
					構成比 前年比	オフィシャル 構成比 前年比	民間ポータル 構成比 前年比	場間場外 構成比 前年比											
川口 (ナイトレース)	24	2,432,231,900	101,342,900	13,739,100	369,808,100	2,000,381,900	0	48,302,800	-	0	-	61,654	388,963	0	0	-	-		
	20	113.3%	94.4%	-	88.9%	118.1%	-	128.0%	-	-	-	97.3%	130.8%	-	-	-	-		
伊勢崎 (77分5分枠)	28	2,257,825,800	80,636,600	7,129,400	395,408,200	1,751,538,300	0	103,749,900	-	0	-	78,897	377,110	0	0	239,286,900	77,790		
	18	164.2%	105.2%	213.9%	129.0%	173.4%	-	189.0%	-	-	-	131.3%	190.0%	-	-	4781.9%	4541.2%		
浜松 (7分レース)	12	906,937,300	75,578,100	62,261,800	126,835,100	568,543,900	89,280,100	60,016,400	4,700	13,226	-	28,915	129,460	21,564	8,778	-	-		
	0	-	-	-	-	-	-	-	-	-	-	-	-	-	-	-	-		
飯塚 (5分枠)	66	8,152,912,900	123,528,900	14,268,800	1,177,778,600	6,960,865,500	0	0	-	0	-	167,694	1,225,703	0	0	-	-		
	49	145.0%	107.6%	213.1%	107.6%	153.9%	-	-	-	-	-	109.2%	170.2%	-	-	-	-		
山陽 (5分枠)	43	5,409,643,500	125,805,600	2,334,200	671,942,800	4,728,919,400	0	6,447,100	-	0	-	99,412	828,360	0	0	2,072,241,000	271,938		
	33	149.6%	114.8%	118.6%	94.3%	163.2%	-	211.1%	-	-	-	101.2%	184.1%	-	-	81.1%	81.8%		
合計	173	19,159,551,400	110,748,800	99,733,300	2,741,772,800	16,010,249,000	89,280,100	218,516,200	7,500	13,226	-	436,572	2,949,596	21,564	8,778	2,311,527,900	349,728		
	120	150.1%	104.1%	831.4%	108.4%	158.1%	-	228.4%	-	-	-	116.4%	177.0%	-	-	90.3%	104.6%		

* 構成比は総車券売上額に対するもの。
 * 重勝式発売日数：200日（不成立で全額返還の場合は、発売日数・利用者数を含まず。前年比にも適用）
 * 開催日数には別枠開催の日数を含む。（ただし、本場入場者数1日平均を算出する際には含まず。）
 * 無観客開催（川口ナイトレース・伊勢崎アフター5ナイター・ミッドナイト）の、本場および専用場外の利用者は含まない。
 * 一日平均は、無観客開催を含む開催日数にて算出。

● 令和4年度開催レース

【単位:千円】

1 通常開催レース日程

						売上金額(a)	返還金(b)	発売収入(c=a+b)
①	G I	令和グランドチャンピオンカップ	5日	令和4年	4月13日(水) ~ 4月17日(日)	1,221,331		
②		普通開催レース	3日	"	5月22日(日) ~ 5月24日(火)	376,619		
③		普通開催レース(ナイター)	4日	"	6月4日(土) ~ 6月7日(火)	502,159		
④	G II	小林啓二杯山陽王座チャレンジカップ	5日	"	7月14日(木) ~ 7月18日(祝)	1,016,900		
⑤		普通開催レース	4日	"	7月22日(金) ~ 7月25日(月)	502,159		
⑥		普通開催レース(ナイター)	3日	"	8月16日(火) ~ 8月18日(木)	376,619		
⑦		普通開催レース	3日	"	9月17日(土) ~ 9月19日(祝)	376,619		
特別G I 共同通信社杯プレミアムカップ						1,365,328		
G I スピード王決定戦						1,221,331		
G II 若獅子杯争奪戦						1,016,900		
普通開催レース(うちナイター6日)						2,134,175		
合計						10,110,140	120,000	10,230,140

特別G I	5日
G I	10日
G II	10日
普通開催レース(うちナイター13日)	34日
合計	59日 (前年度比3日増)

2 ミッドナイトレース日程

						売上金額(d)	返還金(e)	発売収入(f=d+e)
①		普通開催レース	5日	令和4年	4月2日(土) ~ 4月6日(水)	600,000		
②		普通開催レース	3日	"	4月8日(金) ~ 4月10日(日)	360,000		
③		普通開催レース	3日	"	4月20日(水) ~ 4月22日(金)	360,000		
④		普通開催レース	4日	"	4月26日(火) ~ 4月29日(祝)	480,000		
⑤		普通開催レース	3日	"	5月13日(金) ~ 5月15日(日)	360,000		
⑥		普通開催レース	3日	"	5月25日(水) ~ 5月27日(金)	360,000		
⑦		普通開催レース	4日	"	6月13日(月) ~ 6月16日(木)	480,000		
⑧		普通開催レース	3日	"	6月22日(水) ~ 6月24日(金)	360,000		
⑨		普通開催レース	3日	"	7月26日(火) ~ 7月28日(木)	360,000		
⑩		普通開催レース	4日	"	8月2日(火) ~ 8月5日(金)	480,000		
⑪		普通開催レース	4日	"	9月7日(水) ~ 9月10日(土)	480,000		
⑫		普通開催レース	3日	"	9月20日(火) ~ 9月22日(木)	360,000		
⑬		普通開催レース	4日	"	9月27日(火) ~ 9月30日(金)	480,000		
G II ミッドナイトチャンピオンカップ						750,000		
普通開催レース						3,600,000		
合計						9,870,000	57,000	9,927,000

G II	5日
普通開催レース	76日
計	81日 (前年度比20日増)

通常開催及びミッドナイト開催合計	売上金額(a+d)	返還金(b+e)	発売収入(c+f)
	19,980,140	177,000	20,157,140

通常開催レースとミッドナイトレースの合計 140日 (前年度比23日増)

3 4重勝単勝式(当たるんです)の発売

全ての開催(本場、場外問わず)における後半4レース(ただし、併売時は、いずれかの場を指定する。)

	単価	口数	成立回数			売上額(g)	返還金(h)	発売収入(i= g+h)		
			本場時	場外時	合計			本場時	場外時	合計
ミニ(8車立)	500	4,096	14	119	133			28,672	242,209	270,881
メガ(8車立)	3,500	4,096	0	0	0			0	0	0
ミニ(7車立)	500	2,401	210	1,153	1,363			252,105	1,375,658	1,627,763
メガ(7車立)	3,500	2,401	1	8	9			8,403	67,228	75,631
ミニ(6車立)	500	1,296	3,432	361	3,793			2,223,936	233,928	2,457,864
メガ(6車立)	3,500	1,296	56	6	62			254,016	27,216	281,232
合計			3,713	1,647	5,360	4,641,841	71,530	2,767,132	1,946,239	4,713,371

総合計	売上金額(a+d+g)	返還金(b+e+h)	発売収入(c+f+i)
	24,621,981	248,530	24,870,511

4 総営業日数(場外発売を含む)

353日

●市への収益保証及び株式会社 JPF の包括的民間委託業務契約に係る委託料（令和4年度から令和8年度までの5年契約）

1 市への収益保証

- I 総勝車投票券売上金額の1.5%
- II 総勝車投票券売上金額が130億円を超えた額の7.5%

※ 最低保証：5.4億円

※現在の契約 6千万円

2 株式会社 JPF への委託料

- I JPF 委託料 = 歳入 - (歳出+市への収益保証)
- II 施設等修繕料相当分 2千万円

※現在の契約 6.2億円

※上記1及び2は、本市が主催する通常開催（ナイターを含む）及びミッドナイト開催を対象とし、4重勝単勝式（当たるんです）に係る歳入及び歳出を含まない。

●令和4年度当初予算の市への収益保証及び株式会社 JPF の包括的民間委託業務契約に係る委託料（4重勝単勝式（当たるんです）に係る歳入及び歳出は含まない）

1 市への収益保証

- I (通常開催売上額 10,110,140千円 + ミッドナイト開催売上額 9,870,000千円) × 1.5% = 299,702千円
- II (通常開催売上額 10,110,140千円 + ミッドナイト開催売上額 9,870,000千円 - 13,000,000千円) × 7.5% = 523,511千円

$$I + II \quad 299,702 \text{千円} + 523,511 \text{千円} = \underline{823,213 \text{千円}}$$

※1 最低保証 540,000千円

※2 収益保証については、職員人件費、照明設備運用業務委託料及び施設改善基金積立金等に充てる

2 株式会社 JPF への委託料

- I 歳入 20,532,780千円 - (歳出 18,886,354千円 + 市への収益保証 823,213千円) = 823,213千円
- II 施設等修繕料相当分 20,000千円

$$I + II \quad 823,213 \text{千円} + 20,000 \text{千円} = \underline{843,213 \text{千円}}$$

令和4年度山陽小野田市小型自動車競走事業特別会計当初予算

1 開催に係る収支（通常開催及びミッドナイト開催）

【単位 千円】

項目	歳入	歳出	備考
① 本場開催発売金	20,157,140		返還金177,000千円を含む。
入場料収入	2,700		
場外発売事務協力費	334,766		
その他収入	38,174		時効収入、雑入、建物貸付収入
② 義務的経費			義務的経費の合計(a)：14,394,602千円
払戻金		13,986,098	
JKA交付金		408,494	うち1.2号交付金の合計：308,593
公営競技納付金		10	
③ 開催経費			開催経費の合計(b)：4,491,752千円
賞典費		949,608	
場間場外発売委託料（事務協力費）		492,205	
返還金		177,000	
その他開催経費		2,872,939	
(収益保証)		823,213	
④ 包括的民間委託料		823,213	※株式会社JPF
⑤ 合計	20,532,780	20,532,780	※義務的経費及び開催経費の合計(a)+(b)：18,886,354千円
(A) 歳入 - 歳出		0	

2 開催以外に係る収支

項目	歳入	歳出	備考
⑥ 基金繰入			
財調基金繰入金	3,751		
財政調整基金利子	17		
施設改善基金利子	80		
浜松市借り上げ開催に伴う施設貸付収入	31,680		
(収益保証)	823,213		
⑦ リース料		76,713	
測量調査委託料		3,751	
地域公益事業		20,000	
財政調整基金積立金		15,018	
施設改善基金積立金		315,081	
その他の経費		8,800	
固有経費		396,408	職員人件費、照明設備運用業務委託料
包括的民間委託料(修繕料相当分)		20,000	
⑧ 合計	858,741	855,771	
(B) 歳入 - 歳出		2,970	

3 4重勝単勝式に係る収支

項目	歳入	歳出	備考
⑨ 4重勝単勝式発売金	4,713,371		4重勝単勝式に係る勝車投票券発売収入
⑩ 義務的経費			義務的経費の合計：3,406,469千円
4重勝単勝式払戻金		3,249,289	4重勝単勝式に係る勝車投票券払戻金
4重勝単勝式返還金		71,530	4重勝単勝式に係る勝車投票券返還金
JKA交付金		85,650	4重勝単勝式に係るJKA交付金（うち1号.2号交付金の合計：62,034）
⑪ 開催経費			開催経費の合計：566,639千円
開催場負担金		37,135	4重勝単勝式に係る共同開催場への負担金
特別拠出金		431,692	4重勝単勝式に係る全国小型自動車競走施行者協議会への拠出金
その他開催経費		97,812	
⑫ 発売業務委託料		567,233	4重勝単勝式に係る発売業務受託者への委託料
⑬ 施設改善基金積立金		126,000	
⑭ 合計	4,713,371	4,666,341	
(C) 歳入 - 歳出		47,030	

合計 (A) + (B) + (C)	50,000
小型会計歳入歳出合計	25,281,679

債務解消額（リース料）	76,713
単年度収支額	50,000
2つの債務解消額（E）	126,713
基金増減合計額（F）	452,348
実質収支改善額（E+F）	579,061

議案第20号 令和4年度予算について（上水）

1 収益的収支

(単位：千円)

	令和3年度当初 (A)		令和4年度 (B)		差 額 (B)-(A)	
	税抜	税込	税抜	税込	税抜	税込
収 入	1,358,198	1,487,140	1,370,659	1,500,467	12,461	13,327
支 出	1,295,407	1,375,405	1,312,099	1,391,970	16,692	16,565
純利益	62,791		58,560		-4,231	

収入内訳

給水収益	1,253,654	1,379,019	1,262,670	1,388,937	9,016	9,918
受託工事収益	3,448	3,793	3,448	3,793		
他会計負担金	5,191	5,191	10,303	10,303	5,112	5,112
他会計補助金	2,687	2,687	1,515	1,515	-1,172	-1,172
長期前受金戻入	57,555	57,555	56,659	56,659	-896	-896
特別利益	2,842	2,842	3,246	3,246	404	404
その他	32,821	36,053	32,818	36,014	-3	-39

支出内訳

人件費	450,533	451,022	428,619	429,072	-21,914	-21,950
委託料	61,786	67,965	73,765	81,146	11,979	13,181
修繕費	69,826	75,904	87,669	95,411	17,843	19,507
動力費	57,403	63,143	58,538	64,392	1,135	1,249
薬品費	19,710	21,681	28,303	31,133	8,593	9,452
受水費	47,831	52,614	47,847	52,632	16	18
負担金	19,546	21,393	29,755	32,624	10,209	11,231
受託工事費	3,300	3,630	3,300	3,630		
減価償却費	452,321	452,321	449,535	449,535	-2,786	-2,786
資産減耗費	10,000	10,000	7,470	7,470	-2,530	-2,530
支払利息	53,655	53,655	50,301	50,301	-3,354	-3,354
消費税		49,259		44,461		-4,798
その他	49,496	52,818	46,997	50,163	-2,499	-2,655

2 資本的収支

(単位：千円)

	令和3年度当初 (A)		令和4年度 (B)		差 額 (B)-(A)	
	税抜	税込	税抜	税込	税抜	税込
収 入	398,421	398,421	397,164	397,164	-1,257	-1,257
支 出	917,678	969,069	928,346	980,617	10,668	11,548
資金不足額		-570,648		-583,453		-12,805

補てん財源 = 4条消費税 + 損益勘定留保資金 + 建設改良積立金取崩
 583,453 = 52,271 + 396,690 + 134,492

収入内訳

企業債	361,300	361,300	362,300	362,300	1,000	1,000
工事負担金	24,402	24,402	22,531	22,531	-1,871	-1,871
他会計補助金	3,014	3,014	3,156	3,156	142	142
出資金	9,705	9,705	9,177	9,177	-528	-528

支出内訳

建設改良費	524,497	575,888	533,008	585,279	8,511	9,391
償還金	373,181	373,181	375,338	375,338	2,157	2,157
予備費	20,000	20,000	20,000	20,000		

◎内部留保資金：利益剰余金合計 929,351 - 非現金 261,187 = 668,164 増減 ▲75,932

◎企業債残高： (R3'末) 4,797,786 → (R4'末) 4,784,748 増減 ▲13,038

*各増減はR3決算見込値との比較

議案第21号 令和4年度予算について（工水）

1 収益的収支

(単位：千円)

	令和3年度当初 (A)		令和4年度 (B)		差 額 (B)-(A)	
	税抜	税込	税抜	税込	税抜	税込
収 入	262,237	288,048	259,224	284,752	-3,013	-3,296
支 出	208,603	234,564	225,673	250,326	17,070	15,762
純利益	53,634		33,551		-20,083	

収入内訳

給水収益	255,087	280,596	255,087	280,596		
他会計負担金	336	336	516	516	180	180
長期前受金戻入	3,462	3,462	3,405	3,405	-57	-57
その他	3,352	3,654	216	235	-3,136	-3,419

支出内訳

人件費	50,905	50,964	56,647	56,704	5,742	5,740
委託料	4,771	5,250	4,125	4,538	-646	-712
修繕費	9,600	10,560	10,415	11,457	815	897
動力費	45,185	49,704	44,532	48,985	-653	-719
受水費	53,565	58,922	53,583	58,941	18	19
負担金	6,250	6,857	19,602	21,545	13,352	14,688
減価償却費	27,450	27,450	26,447	26,447	-1,003	-1,003
資産減耗費	300	300	320	320	20	20
支払利息	2,169	2,169	1,679	1,679	-490	-490
消費税		13,603		11,012		-2,591
その他	8,408	8,785	8,323	8,698	-85	-87

2 資本的収支

(単位：千円)

	令和3年度当初 (A)		令和4年度 (B)		差 額 (B)-(A)	
	税抜	税込	税抜	税込	税抜	税込
収 入	66,000	66,000			-66,000	-66,000
支 出	29,469	29,819	38,254	39,929	8,785	10,110
資金不足額		-29,819		-39,929		-10,110

$$\text{補てん財源} = 4\text{条消費税} + \text{損益勘定留保資金} + \text{減債積立金取崩}$$

$$39,929 = 1,675 + 18,750 + 19,504$$

収入内訳

長期貸付金償還金	66,000	66,000			-66,000	-66,000
----------	--------	--------	--	--	---------	---------

支出内訳

建設改良費	5,500	5,850	18,750	20,425	13,250	14,575
償還金	23,969	23,969	19,504	19,504	-4,465	-4,465

◎内部留保資金：利益剰余金合計 822,306 - 非現金 23,386 = 798,920 増減 + 18,659

◎企業債残高： (R3'末) 92,614 → (R4'末) 73,110 増減 ▲19,504

*各増減はR3決算見込値との比較

令和4年度 実施予定工事一覧

No.	区分	工事名	工事概要		
1	上水	寝太郎1・千町5線配水管改良工事(2-2工区)	寝太郎一地内	DIP-GX φ 200 L=65m, うち推進23.0m(2か所)	消火栓改良 1基
2	上水	寝太郎1・千町5線配水管改良工事(2-3工区)	寝太郎一地内	DIP-GX φ 200 L=70m	
3	上水	殿町3～5線配水管改良工事(1-1工区)	殿町二地内	HPPE φ 100 L=110m	消火栓改良 1基
4	上水	殿町3～5線配水管改良工事(1-2工区)	殿町二地内	HPPE φ 100 L=110m	消火栓改良 1基
5	上水	福田・梶線配水管改良工事	東側地内	DIP-GX φ 200 L=40m	
6	上水	神田・平原線配水管改良工事(2工区)	平原地内	DIP-GX φ 150 L=300m	消火栓改良 2基
7	上水	神田・烏帽子岩線配水管改良工事(3工区)	烏帽子岩地内	HPPE φ 150 L=170m	消火栓改良 1基
8	上水	小野田駅前線配水管改良工事	日の出三丁目地内	HPPE φ 100 L=220m	消火栓改良 3基
9	上水	湾岸線配水管改良工事	日の出二丁目地内	DIP-GX φ 150 L=10m	
10	上水	五の割線配水管改良工事	稲荷町南・ 千代町一丁目地内	HPPE φ 100 L=150m	消火栓改良 1基
11	上水	大正通り線配水管改良工事(3工区)	中央一丁目地内	HPPE φ 100 L=110m	消火栓改良 1基
12	上水	セメント町裏通り線配水管改良工事(2-1工区)	中央一丁目地内	HPPE φ 100 L=110m	消火栓改良 1基
13	上水	セメント町裏通り線配水管改良工事(2-2工区)	中央一丁目地内	HPPE φ 100 L=110m	消火栓改良 1基
14	上水	奥若山線配水管改良工事(2工区)	奥若山地内	DIP-GX φ 150 L=200m	消火栓改良 1基
15	上水	須田の木・大学通り線配水管改良工事	大学通一丁目地内	HPPE φ 75 L=10m	
16	上水	浜河内・本山線配水管改良工事(3工区)	浜河内地内	DIP-GX φ 200 L=240m	消火栓改良 2基
17	上水	くし山・有帆線配水管仮設管撤去工事 【県・河川】	角石地内	SUS φ 150 L=100m	
18	上水	第2福田線送配水管改良工事(1工区)【県】	正寺地内	DIP-GX φ 200 L=250m	消火栓改良 1基
19	上水	第2福田線送配水管改良工事(2工区)【県】	正寺地内	DIP-GX φ 200 L=210m	
20	上水	くし山千崎線配水管改良工事(3-2工区)【県】	くし山一丁目地内	DIP-GX φ 250 L=130m	消火栓改良 1基
21	上水	別府・鴨庄線配水管改良工事 【下水】	鴨庄西地内	HPPE φ 75 L=120m ※受託工有り	
22	上水	第二配水本管設計業務委託	赤崎地区	改良工事を計画するにあたっての布設ルート及び工法の検討	
23	上水	消火栓新設工事	山野井北地内	既設配水管に不断水分岐工法にて消火栓設置	
24	上水	UPS更新	山川配水池	既存施設老朽化(S55)による更新。既存バッテリー仕様のものをUPSに改良	
25	上水・工水	中央監視制御装置改造	高天原浄水場	ハードウェア改造(盤内改造、ケーブル敷設、システム検証)、ソフトウェア改造(システム設計)	
26	上水・工水	無停電電源装置更新工事	高天原浄水場	無停電電源装置・制御弁識据置鉛蓄電池：設置及び設置品の撤去・処分	
27	上水・工水	屋上 I T V更新工事	高天原浄水場	ネットワークカメラ1台、屋外ドームハウジング等	
28	上水	着水流量計更新工事	鴨庄浄水場	着水流量計1台(型式：LRC-10)	
29	上水	取水口改良に伴う設計及び河川工事申請業務委託	鴨庄浄水場	設計業務、測量一般業務 河床を改修、根固めブロック設置し取水口水位を維持	
30	上水	取水口改良工事	鴨庄浄水場	消波根固めブロック製作・運搬・据付、大型土のう製作・設置・撤去	
31	上水	管末給水栓自動監視施設	梶下地区・ 奥の浴ポンプ所	水質監視装置(色度・濁度・残留塩素)、通信装置、装置収納盤、監視用PCの設置	
32	上水	追塩調整装置	山野井中継ポンプ所	次亜注入ポンプユニット、次亜注入制御盤、残塩計(脱泡槽付)、電気配線配管材	
33	上水	フェンス設置	下福田配水池	防犯対策(防護柵、門扉、フェンス用基礎ブロック外)	
34	上水 (修繕)	高千帆台団地線配水管移設工事【下水】	高千帆二丁目地内	DIP-K φ 150 L=10m	

資料 1

令和4年度山陽小野田市下水道事業会計予算について

◆収益的収支

(収入)

(単位：千円、%)

予算科目	R4当初予算	※ R3予算	増減額	増減率
1 下水道事業収益	1,892,091	1,912,471	▲ 20,380	▲ 1.1
1 営業収益	794,085	790,388	3,697	0.5
2 営業外収益	1,098,005	1,122,083	▲ 24,078	▲ 2.1
3 特別利益	1	0	1	-

(支出)

予算科目	R4当初予算	R3予算	増減額	増減率
1 下水道事業費用	1,858,721	1,881,237	▲ 22,516	▲ 1.2
1 営業費用	1,676,710	1,669,878	6,832	0.4
2 営業外費用	176,911	206,259	▲ 29,348	▲ 14.2
3 特別損失	100	100	0	0.0
4 予備費	5,000	5,000	0	0.0

◆資本的収支

(収入)

(単位：千円、%)

予算科目	R4当初予算	R3予算	増減額	増減率
1 資本的収入	1,445,778	1,366,582	79,196	5.8
1 企業債	608,100	649,600	▲ 41,500	▲ 6.4
2 出資金	480,478	419,152	61,326	14.6
3 補助金	338,200	281,830	56,370	20.0
4 負担金	19,000	16,000	3,000	18.8

(支出)

予算科目	R4当初予算	R3予算	増減額	増減率
1 資本的支出	2,218,299	2,142,073	76,226	3.6
1 建設改良費	806,620	714,448	92,172	12.9
2 企業債償還金	1,409,679	1,425,625	▲ 15,946	▲ 1.1
3 予備費	2,000	2,000	0	0.0

(単位：千円、%)

	R4当初予算	R3予算	増減額	増減率
一般会計繰入金	1,231,778	1,203,895	27,883	2.3
	R4年度末	R3年度末	増減額	増減率
企業債残高	14,968,632	15,801,010	▲ 832,378	▲ 5.3

◇主な建設改良事業

管渠建設事業 354,320 千円

・ 上の郷、南松浜の接続に向けた下水道敷設工事等

ポンプ場建設事業 73,500 千円

・ 耐震診断・耐水化検討業務

処理場建設事業 328,100 千円

・ 小野田水処理センター長寿命化工事等

※令和3年度予算額は6月補正時点における予算額です。

資料2

公共下水道事業整備状況

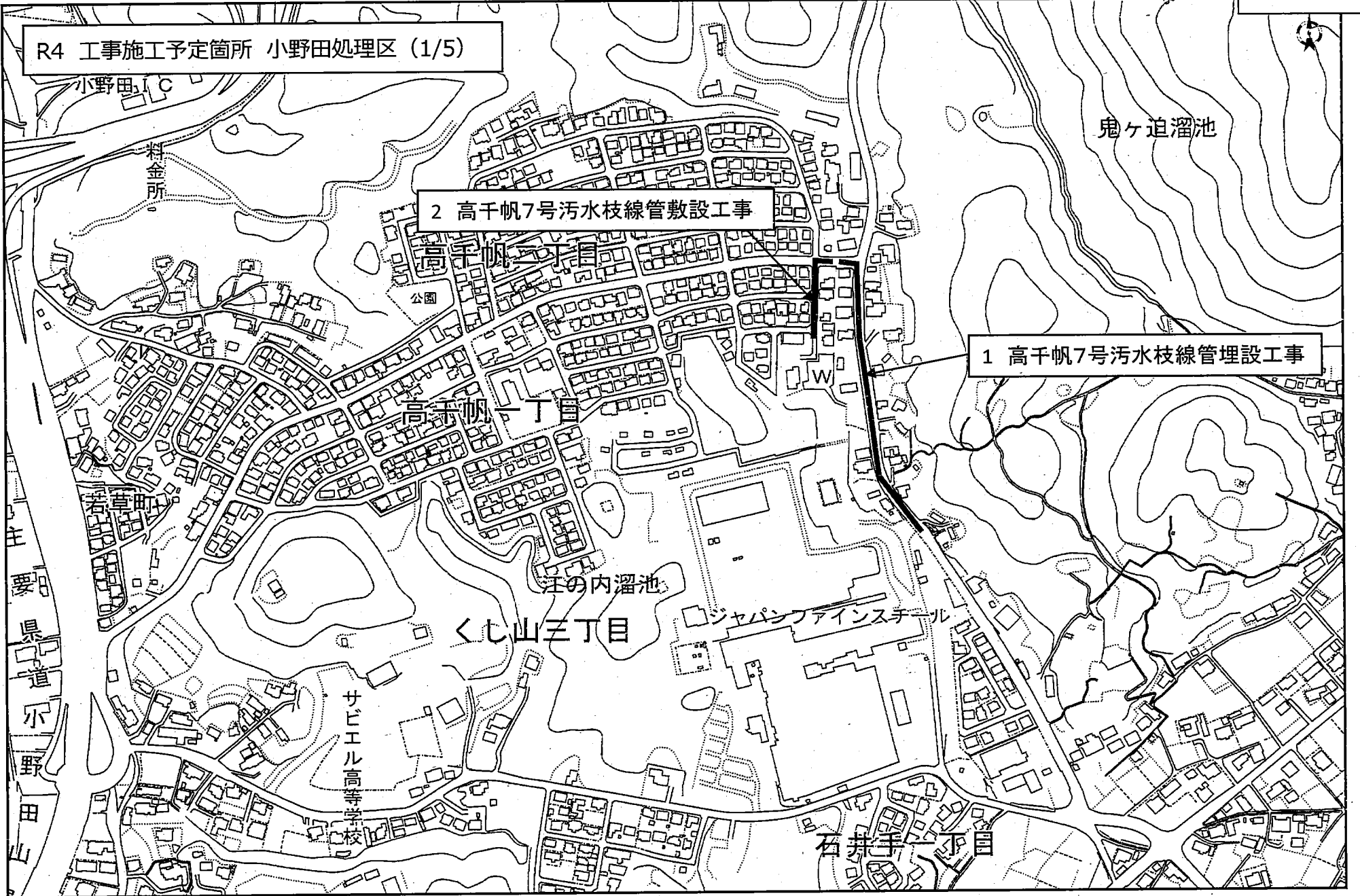
令和4年度整備分(予定)		令和3年度予定
[小野田地区]		
污水管施工延長	1,381.00 m	2,045.00 m
污水整備区域面積	6.90 ha	10.72 ha
[山陽地区]		
污水管施工延長	396.00 m	171.70 m
污水整備区域面積	1.40 ha	0.97 ha
[山陽小野田市]		
污水管施工延長	1,777.00 m	2,216.70 m
污水整備区域面積	8.30 ha	11.69 ha

令和4年度整備分(予定)		令和3年度予定
[小野田地区]		
污水整備区域面積	759.62 ha	752.72 ha
処理区域人口	27,388 人	27,150 人
普及率	67.0 %	66.5 %
[山陽地区]		
污水整備区域面積	346.37 ha	344.97 ha
処理区域人口	8,201 人	8,168 人
普及率	41.6 %	41.4 %
[山陽小野田市]		
污水整備区域面積	1,105.99 ha	1,097.69 ha
処理区域人口	35,589 人	35,318 人
普及率	58.8 %	58.3 %

R4 工事施工予定箇所 小野田処理区 (1/5)

2 高千帆7号汚水枝線管敷設工事

1 高千帆7号汚水枝線管埋設工事





R4 工事施工予定箇所 小野田処理区 (2/5)

18 高須地区污水管理設工事

20 高須地区污水管理設工事(その2)

3 高千帆11号污水幹線管敷設工事

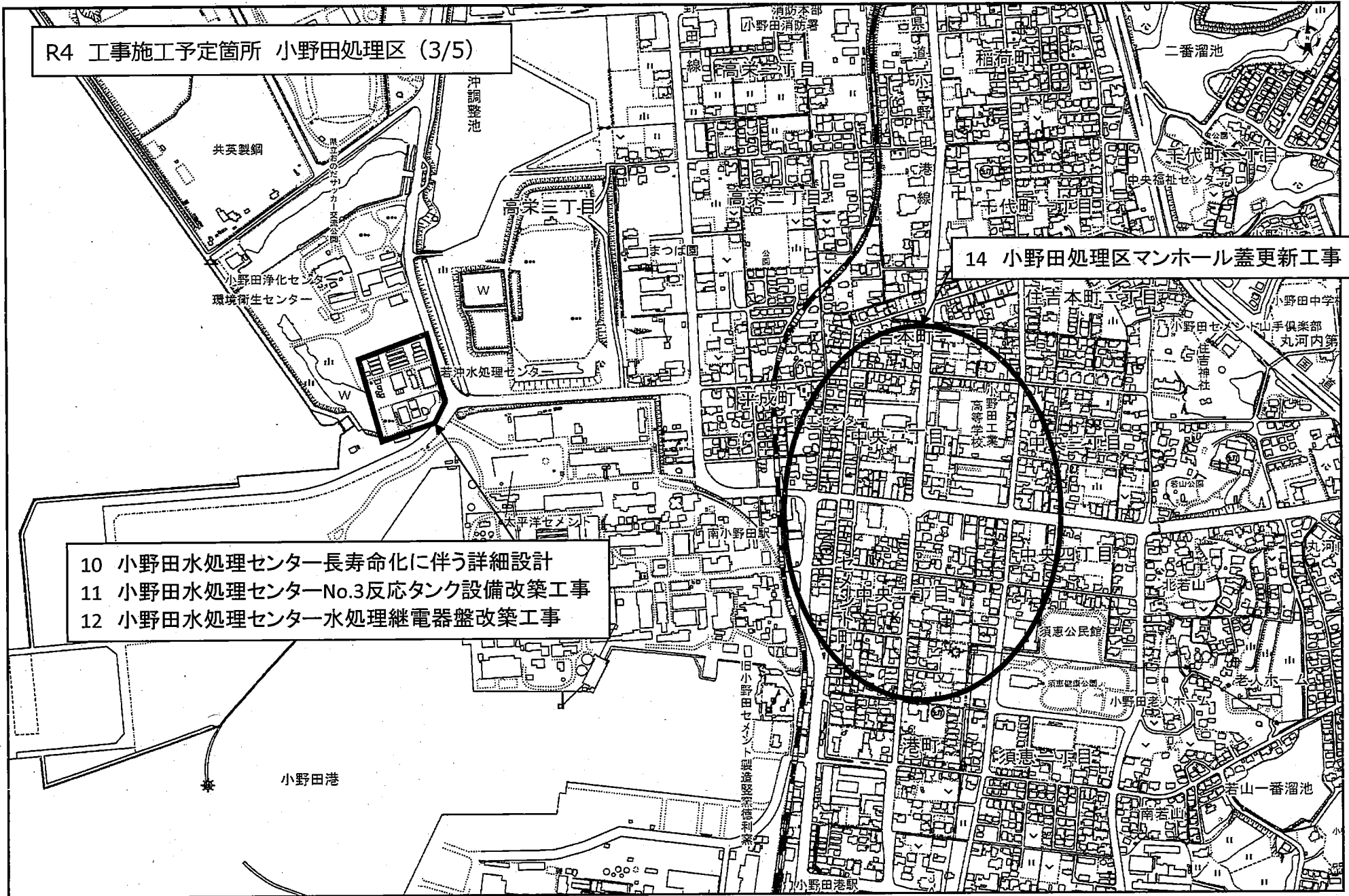
19 郷地区污水管理設工事

13 高千帆污水中継ポンプ場耐震診断、耐水化計画策定

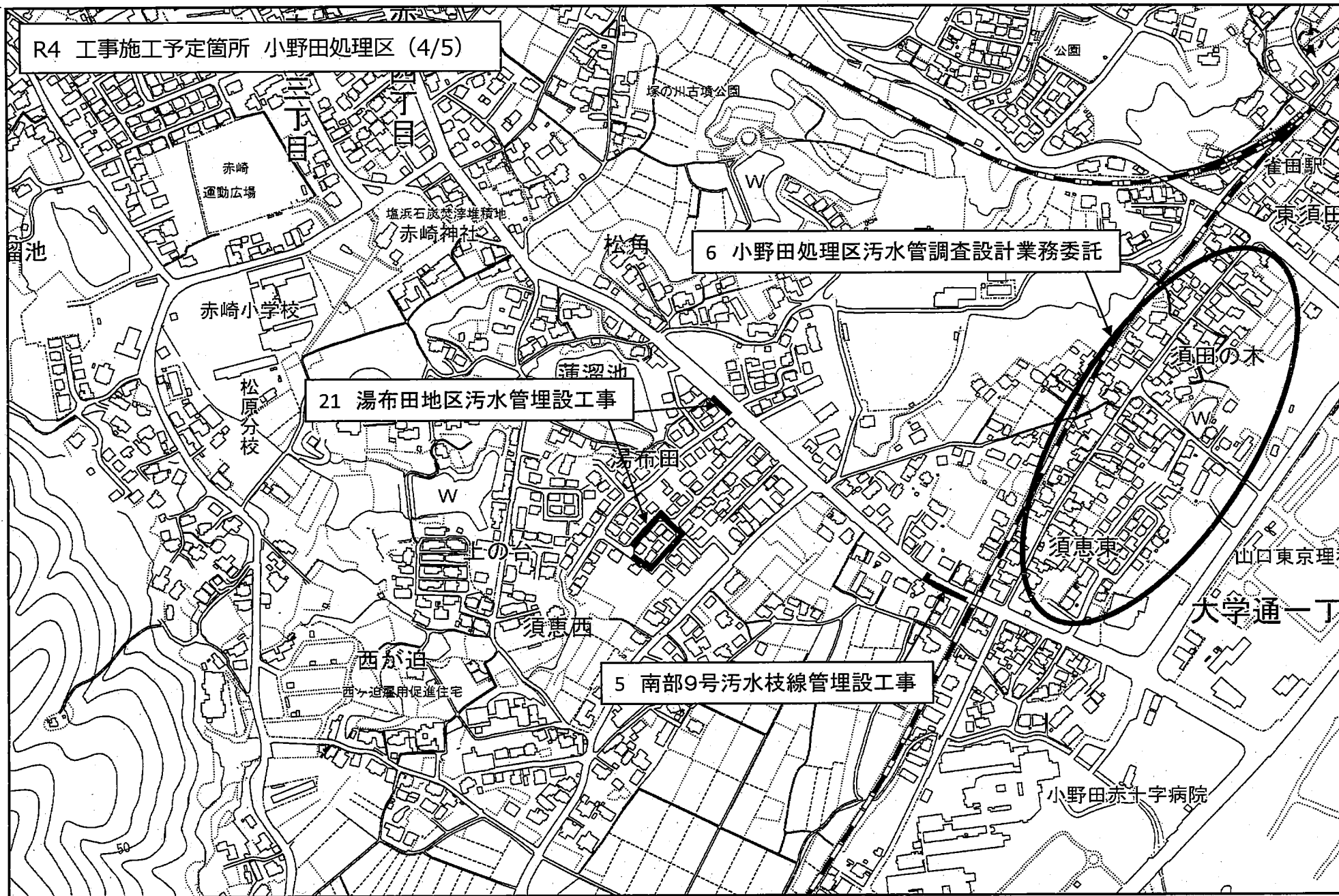
R4 工事施工予定箇所 小野田処理区 (3/5)

14 小野田処理区マンホール蓋更新工事

- 10 小野田水処理センター長寿命化に伴う詳細設計
- 11 小野田水処理センターNo.3反応タンク設備改築工事
- 12 小野田水処理センター水処理継電器盤改築工事



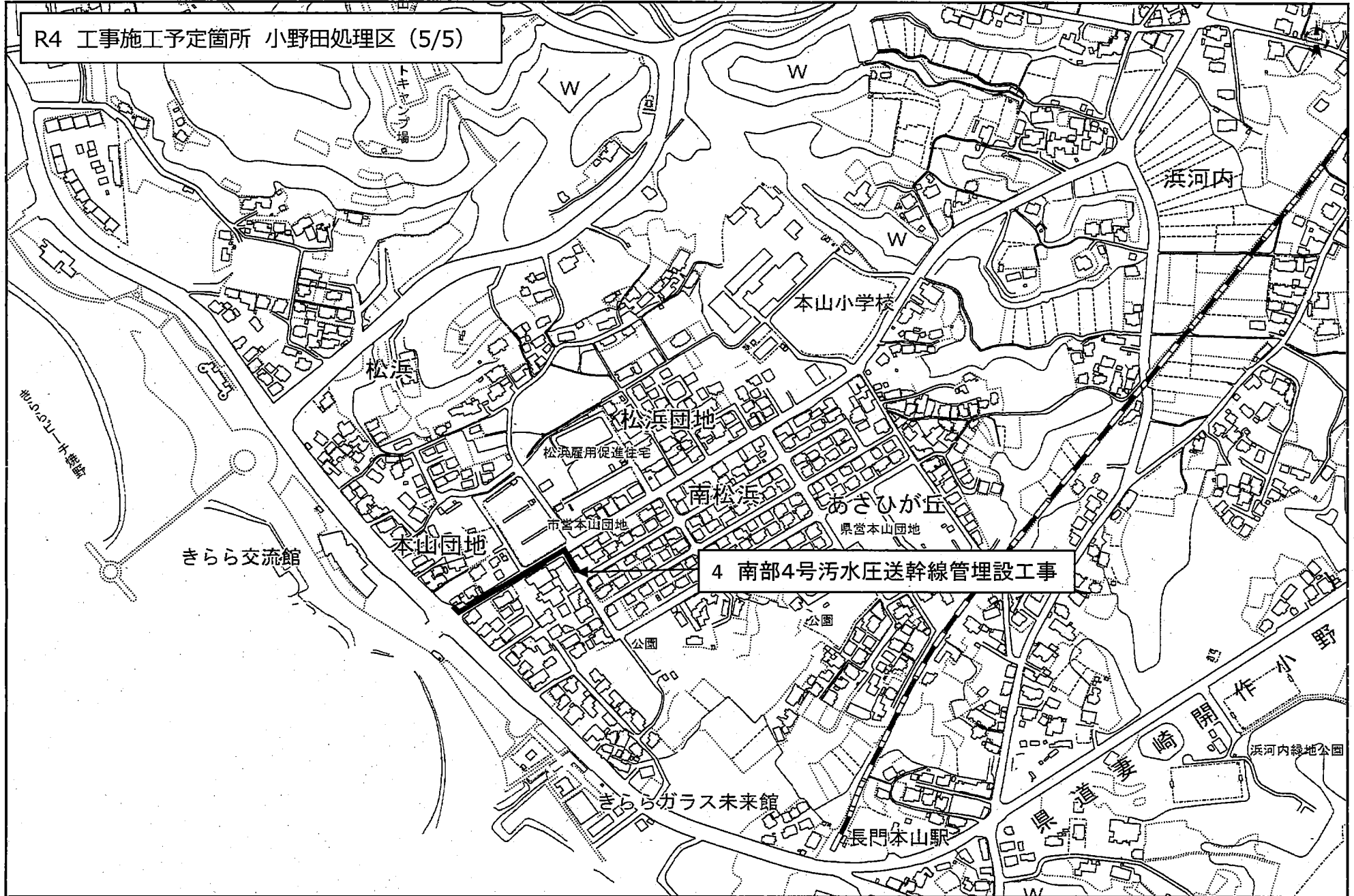
R4 工事施工予定箇所 小野田処理区 (4/5)



6 小野田処理区污水管調査設計業務委託

21 湯布田地区污水管埋設工事

5 南部9号污水枝線管埋設工事



4 南部4号污水圧送幹線管埋設工事

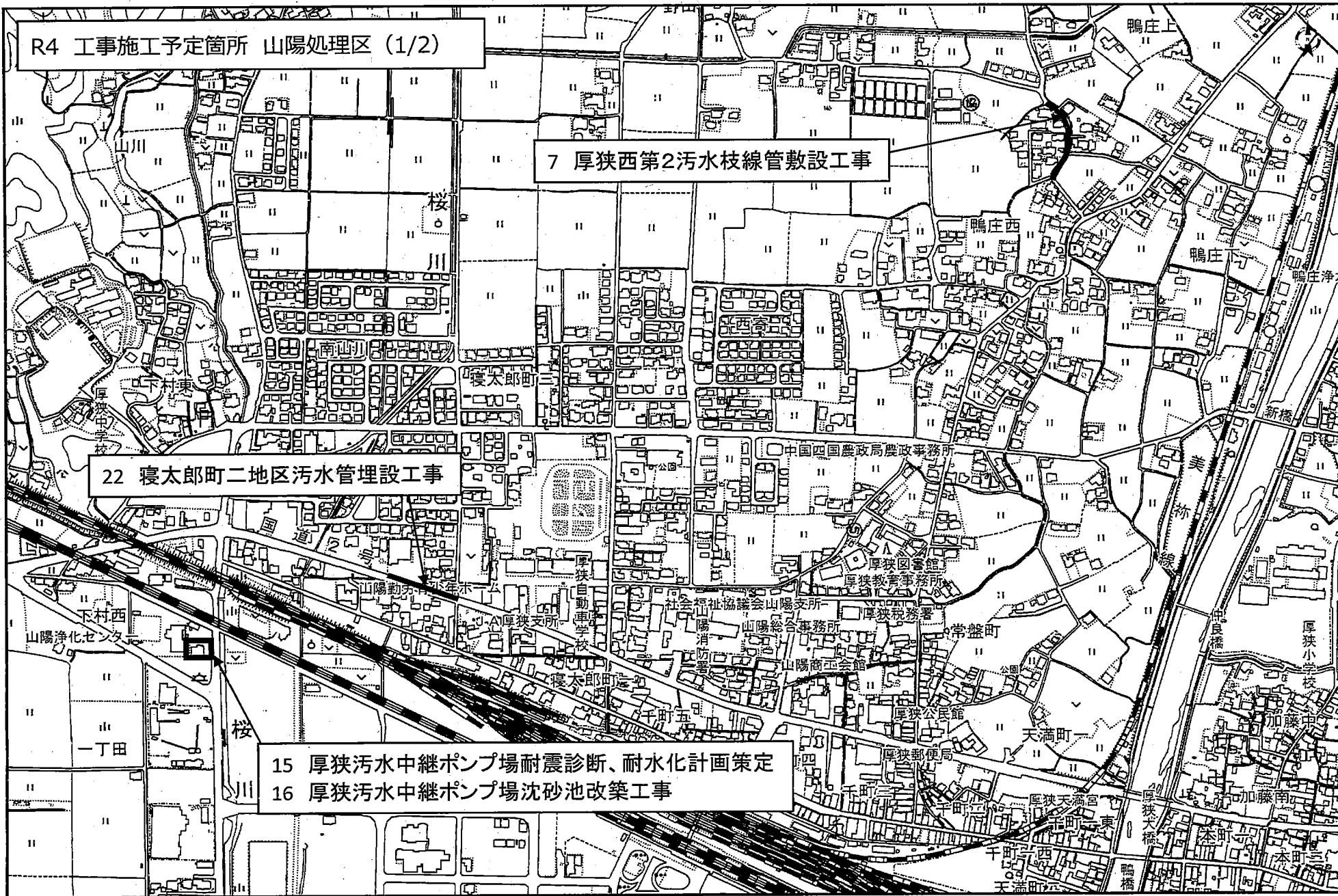
R4 工事施工予定箇所 山陽処理区 (1/2)

7 厚狭西第2污水枝線管敷設工事

22 寝太郎町二地区污水管理設工事

15 厚狭污水中継ポンプ場耐震診断、耐水化計画策定

16 厚狭污水中継ポンプ場沈砂池改築工事



R4 工事施工予定箇所 山陽処理区 (2/2)

23 西側地区污水管理設工事

8 埴生第2污水枝線管敷設工事

9 山陽処理区污水管調査設計業務委託

17 上市マンホールポンプ場改築工事

