

## 投票所に入ることができる子どもの範囲が拡大されました

公職選挙法の一部改正により、平成28年6月19日から投票所に入ることができる子どもの範囲が現行の幼児から、児童・生徒その他の年齢18歳未満の者に拡大されました。

選挙人が子どもを投票所に連れて行くことにより、家庭で選挙や投票に関することが話題になるなど将来の有権者への有効な選挙啓発につながるものと考えられ、投票所に入ることができる子どもの範囲が拡大されるものです。

ただし、同伴者の入場によって混雑やけん闘等が生じ投票所の秩序が保持できなくなるおそれがあると投票管理者が判断した場合は投票所に入ることができません。

### 同伴者が投票所に入るときのルール

1. 投票所内で投票について選挙人と相談したり、大声で騒がないこと。
2. 他の選挙人の投票をのぞき見ないこと。
3. 同伴する選挙人から離れて歩き回ったり、また選挙人が退出したにも関わらず投票所に不必要に留まらないこと。
4. 同伴者が選挙人に代わって投票用紙に候補者名等を記入したりしないこと。

 総務省からの通知 (PDFファイル: 318.PDF)

### この記事に関するお問い合わせ先

選挙管理委員会  
〒028-3392  
岩手県紫波郡  
紫波町紫波中央駅前二丁目3-1  
電話：019-672-6870（直通）

メールでのお問い合わせ




PDFファイルを開覧するには「Adobe Reader (Acrobat Reader)」が必要です。お持ちでない方は、左記の「Adobe Reader (Acrobat Reader)」ダウンロードボタンをクリックして、ソフトウェアをダウンロードし、インストールしてください。

岩手県紫波町HPより抜粋

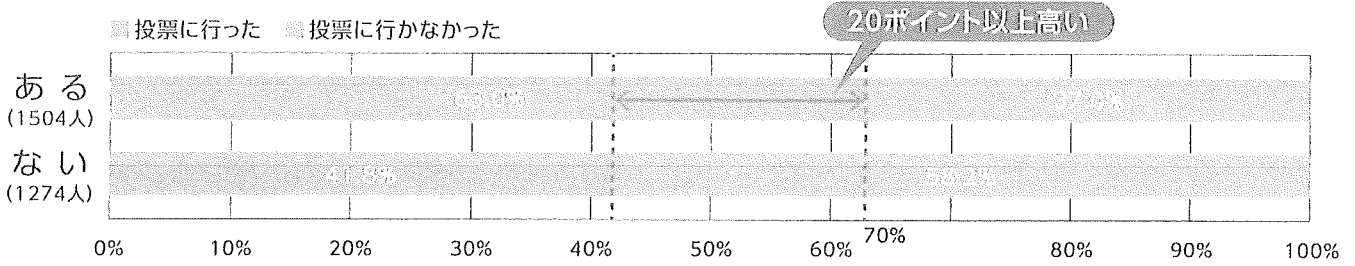
# 子供と一緒に選挙に行こう!

一緒に投票所に入場できるのは…

幼児、児童、生徒  
その他の18歳未満の  
子供となりました。



総務省が行った平成28年の参議院選挙における意識調査(※)では、子供の頃に親が行く投票について行ったことがある人の方が、ついて行ったことがない人と比べて、投票をした割合が**20ポイント以上**高くなっています。



※「18歳選挙権に関する意識調査」(18~20歳までの男女3000人に行ったインターネット調査)

クイズの  
答え

- Q 1 ふるさと納税
- Q 2 コシヒカリ
- Q 3 代議士
- Q 4 推古天皇
- Q 5 国土地理院

- Q 6 NIE
- Q 7 風の又三郎
- Q 8 納税
- Q 9 バチカン市国
- Q 10 ドント式

## YouTubeにて動画配信中!!

総務省ではアニメ「ナナマルサンバツ」とコラボし  
選挙啓発クイズ動画を作成しています。  
動画はYouTubeにアップしていますので、ぜひご覧ください。



総務省HP


[http://www.soumu.go.jp/senkyo/senkyo\\_s/news/senkyo/youuta\\_forum\\_video/index.html](http://www.soumu.go.jp/senkyo/senkyo_s/news/senkyo/youuta_forum_video/index.html)

〈アニメ ナナマルサンバツ〉

入学早々、高校1年生の越山嶺が勧誘されたのは、怪しげな先輩が会長を務める「クイズ研究会」だった! 同級生の真理に引っ張られ、謎が連続した競技クイズのめくるめく世界とは!? 新血育成クイズアニメ「ナナマルサンバツ」

©2016ナナマルサンバツ製作委員会

# ナナマルサンバツと コラボレーション企画



クイズにチャレンジしてみよう!

- Q 1 行うとその地域の特産品をもらえることが多い、任意の自治体に寄付をして税額の控除を受ける制度を何というでしょう?
- Q 2 日本におけるうるち米の品種別作付面積で、第1位となっている品種は何でしょう?
- Q 3 「国民を代表して政治に参加する」という意味がある、特に衆議院議員を指す漢字3文字の言葉は何でしょう?
- Q 4 崇峻天皇の暗殺後に擁立され、甥の聖徳太子を摂政に任命し政治を行った、日本初の女性天皇は誰でしょう?
- Q 5 土地の測量や地図の作成などを行う国土交通省の附属機関は何?
- Q 6 学校などの教育現場で、新聞を教材として活用する取組を、アルファベット3文字で何という?
- Q 7 「どっどど どどうど どどうど どどう」という書き出しで始まる宮沢賢治の小説は何?
- Q 8 日本国憲法に定められている「国民の三大義務」とは、教育、勤労と何?
- Q 9 世界で一番面積が広い国といえばロシア。では一番面積が狭い国といえばどこ?
- Q 10 日本の比例代表選挙に採用されている、得票数に応じて議席を各党に配分する方法のことを何式という?

おうちの人にも  
クイズをだして  
みてね!



越山 識

答えは  
裏面を見てね!



笹島 竜子

## 骨粗しょう症予防検診

骨粗しょう症は、「骨が弱くなり、骨折しやすくなる」病気です。

加齢や閉経などの影響により50歳前後から骨密度が低下しやすくなります。

自覚症状が乏しく、「背中が丸くなる」「身長が縮む」といった変化があっても「病気」と気付かず、病状がかなり進行していたということも少なくありません。しかし、早期に気づいて治療や生活習慣を見直すことで改善の可能性があります。

また、20代から40代のうちに骨粗しょう症予防に取り組みことで、将来骨粗しょう症になるリスクを減らすことができます。

骨粗しょう症を早期発見し、生活習慣の改善や治療につなげるために、定期的に骨密度を測定しましょう。

骨粗しょう症予防検診では、骨密度などの測定や骨粗しょう症予防に関するリーフレットの配付があります。

### 対象(令和3年度)

20・25・30・35・40・45・50・55・60・65・70歳（令和3年4月1日時点）の女性で、武蔵野市内に住民登録のあるかた

(注意)以下に当てはまるかたは対象外です。

- 現に骨粗しょう症のかた
- リウマチのかた
- 妊娠中のかた

### 検診項目

- 問診
- 身体測定
- 骨塩定量検査(手のエックス線撮影)

(注意)検査の結果、要精密検査に該当したかたには、紹介状を送付します。

### 費用

無料

## 公立学校施設のトイレの状況(小中学校)

山口県

令和2年9月1日現在

設置者名	学校数	洋便器					和便器					総合計
		(A) 校舎	(B) 体育館・ 武道場	(C) 屋外 トイレ	(A+B+C) 合計	洋便器 率	(D) 校舎	(E) 体育館・ 武道場	(F) 屋外 トイレ	(D+E+F) 合計	和便器 率	
山口県	2	20	3	5	28	25.9%	60	6	14	80	74.1%	108
① 下関市	66	840	35	37	912	29.0%	1,838	135	261	2,234	71.0%	3,146
② 宇部市	36	576	121	4	701	32.4%	1,310	69	84	1,463	67.6%	2,164
③ 山口市	50	825	137	20	982	44.3%	1,011	133	90	1,234	55.7%	2,216
④ 萩市	34	186	25	9	220	31.6%	373	55	48	476	68.4%	696
⑤ 防府市	28	330	61	12	403	30.9%	670	57	175	902	69.1%	1,305
⑥ 下松市	10	411	30	15	456	77.3%	70	23	41	134	22.7%	590
⑦ 岩国市	46	490	33	37	560	31.1%	1,010	144	86	1,240	68.9%	1,800
⑧ 光市	16	172	3	22	197	35.2%	296	43	23	362	64.8%	559
⑨ 長門市	16	199	31	22	252	42.1%	239	66	42	347	57.9%	599
⑩ 柳井市	13	129	16	9	154	43.5%	152	27	21	200	56.5%	354
⑪ 美祢市	18	134	23	4	161	34.7%	177	49	77	303	65.3%	464
⑫ 周南市	41	805	88	18	911	45.5%	870	71	151	1,092	54.5%	2,003
山陽小野田市	18	158	44	6	208	26.7%	487	15	68	570	73.3%	778
周防大島町	14	106	20	0	126	38.8%	156	26	17	199	61.2%	325
和木町	2	61	6	2	69	62.7%	19	11	11	41	37.3%	110
上関町	2	29	3	3	35	62.5%	19	1	1	21	37.5%	56
田布施町	5	59	8	0	67	31.0%	120	21	8	149	69.0%	216
平生町	3	60	10	0	70	59.3%	37	5	6	48	40.7%	118
阿武町	3	29	6	3	38	65.5%	14	4	2	20	34.5%	58
合計	423	5,619	703	228	6,550	37.1%	8,928	961	1,226	11,115	62.9%	17,665

② 宇部市: 令和2年度末38.3%

⑤ 防府市: 令和2年度末40.5%

⑨ 長門市: 令和2年度末45%

⑪ 美祢市: 令和3年9月1日現在49.1%

【資料恵与】 小中学校学年ごとの大便器の数とそのうちの洋式便器の数、洋式化率

学校名	棟名	階数	男子				女子				使用学年
			和便器数	洋便器数	計	洋便器率	和便器数	洋便器数	計	洋便器率	
有帆小学校	管理棟	1	1	1	2	50.0%	2	2	4	50.0%	
	管理棟	2	1	1	1	0.0%	2	1	3	33.3%	
	東教室棟	1	2	2	2	0.0%	5	1	6	16.7%	1年、6年
	東教室棟	2	2	2	2	0.0%	5	1	6	16.7%	
	東教室棟	3	1	1	1	0.0%	2	1	3	33.3%	
	西教室棟	1	2	2	2	0.0%	4	4	4	0.0%	2年、5年
	西教室棟	2	1	1	2	50.0%	3	1	4	25.0%	3年、4年
高千帆小学校	東教室棟	1	2	1	3	33.3%	5	1	6	16.7%	1年
	東教室棟	2	2	1	3	33.3%	5	1	6	16.7%	5年、6年
	南教室棟	1	1	1	2	50.0%	6	0	6	0.0%	2年
	南教室棟	2	2	0	2	0.0%	6	0	6	0.0%	4年
	北教室棟	1	2	0	2	0.0%	8	0	8	0.0%	3年
	北教室棟	2	2	0	2	0.0%	8	0	8	0.0%	3年
	管理特別教室棟	2	1	1	2	50.0%	4	1	5	20.0%	5年
高泊小学校	児童棟	1	1	1	2	50.0%	6	1	7	14.3%	1年、2年
	児童棟	2	2	0	2	0.0%	6	1	7	14.3%	3年、5年
	児童棟	3	2	0	2	0.0%	6	1	7	14.3%	4年、6年
	管理棟	1	1	0	1	0.0%	2	1	3	33.3%	
	管理棟	2	1	0	1	0.0%	2	1	3	33.3%	
小野田小学校	2・4年棟	1	2	1	3	33.3%	5	1	6	16.7%	2年、4年
	1・6年棟	1	2	1	3	33.3%	5	1	6	16.7%	1年、6年
	3・5年棟	2	2	1	3	33.3%	5	1	6	16.7%	3年、5年
	管理棟	1	1	0	1	0.0%	2	0	2	0.0%	
	特別支援棟	1					0	1	1	100.0%	
須恵小学校	第1校舎	1	1	1	2	50.0%	6	0	6	0.0%	4年
	第1校舎	2	1	1	2	50.0%	6	0	6	0.0%	5年
	第1校舎	3	1	1	2	50.0%	6	0	6	0.0%	6年
	第2校舎	1	1	1	2	50.0%	6	0	6	0.0%	
	第2校舎	2	2	0	2	0.0%	6	0	6	0.0%	3年
	第3校舎	1	1	1	2	50.0%	6	1	7	14.3%	1年
	第3校舎	2	1	1	2	50.0%	7	0	7	0.0%	2年
赤崎小学校	第1校舎	1	2	1	3	33.3%	7	1	8	12.5%	3年、6年
	第1校舎	2	2	1	3	33.3%	7	1	8	12.5%	4年、5年
	第2校舎	1	2	1	3	33.3%	4	1	5	20.0%	
	第2校舎	2	2	1	3	33.3%	4	1	5	20.0%	
	第3校舎	1	2	1	3	33.3%	4	1	5	20.0%	1年、2年
本山小学校	第1校舎	1	1	1	2	50.0%	4	1	5	20.0%	1年、2年
	第1校舎	2	1	1	2	50.0%	4	1	5	20.0%	3年、4年
	第2校舎	1	1	1	2	50.0%	6	0	6	0.0%	5年、6年
	第2校舎	2	2	0	2	0.0%	6	0	6	0.0%	
厚狭小学校	第1校舎(幼児こたば用)	1	1	1	1	0.0%					
	第1校舎(児童用)	2	2	2	2	0.0%	3		3	0.0%	
	第2校舎(児童用)	1	2	2	2	0.0%	3		3	0.0%	1年
	第2校舎(児童用)	1	2	2	2	0.0%	3		3	0.0%	1年
	第2校舎(児童用)	2	2	2	2	0.0%	3		3	0.0%	2年
	第2校舎(児童用)	2	1	1	2	50.0%	2	1	3	33.3%	2年
	第2校舎(児童用)	3	2	2	2	0.0%	3		3	0.0%	3年、4年
	第2校舎(児童用)	3	2	2	2	0.0%	3		3	0.0%	3年、4年
	第3校舎(児童用)	1	1	1	1	0.0%	3		3	0.0%	5年
	第3校舎(児童用)	1	1	1	1	0.0%	3		3	0.0%	5年
	第3校舎(児童用)	2	1	1	1	0.0%	3		3	0.0%	6年
厚陽小・中学校	北校舎	1	0	2	2	100.0%	0	4	4	100.0%	
	北校舎	2	0	2	2	100.0%	0	4	4	100.0%	中学校(1~3年)
	南校舎	1	0	2	2	100.0%	0	3	3	100.0%	1年、2年
	南校舎	2	0	3	3	100.0%	0	5	5	100.0%	3年、4年、5年、6年
	西校舎	1	0	1	1	100.0%	0	1	1	100.0%	
出合小学校	第2校舎	1	1	1	2	50.0%	3	2	5	40.0%	1年
	第2校舎	2	1	1	2	50.0%	4	1	5	20.0%	2年、3年
	第3校舎	1	2	0	2	0.0%	5	0	5	0.0%	
	第3校舎	2	2	0	2	0.0%	5	0	5	0.0%	4年、5年、6年
埴生小学校	児童棟	1		2	2	100.0%		3	3	100.0%	
	児童棟	2		4	4	100.0%		7	7	100.0%	1~3年
	児童棟	3		4	4	100.0%		7	7	100.0%	4~6年
津布田小学校	校舎	2	1	1	2	50.0%	3	1	4	25.0%	1年、2年
	校舎	3	2	0	2	0.0%	4	0	4	0.0%	3~6年

学校名	棟名	階数	男子				女子				使用学年
			和便器数	洋便器数	計	洋便器率	和便器数	洋便器数	計	洋便器率	
高千帆中学校	生徒棟北校舎	1	2		2	0.0%	6		6	0.0%	3年
	生徒棟北校舎	2	2		2	0.0%	6		6	0.0%	3年
	生徒棟西校舎	1	1		1	0.0%	3		3	0.0%	2年
	生徒棟西校舎	2	1		1	0.0%	3		3	0.0%	2年
	生徒棟西校舎	3	1		1	0.0%	3		3	0.0%	1年
	生徒棟南校舎	1	2		2	0.0%	6		6	0.0%	
	生徒棟南校舎	2	2		2	0.0%	6		6	0.0%	
	生徒棟南校舎	3	2		2	0.0%	6		6	0.0%	
	本館	1	1		1	0.0%	2		2	0.0%	
	本館	2		1	1	100.0%	4		4	0.0%	
竜王中学校	普通教室棟	1	2	0	2	0.0%	7	0	7	0.0%	3年
	普通教室棟	2	2	0	2	0.0%	7	0	7	0.0%	2年
	普通教室棟	3	2	0	2	0.0%	7	0	7	0.0%	1年
	管理特別棟	1	2	0	2	0.0%	6	1	7	14.3%	
	管理特別棟	2	1	0	1	0.0%	1	1	2	50.0%	
小野田中学校	生徒棟	1	2	0	2	0.0%	6	1	7	14.3%	3年
	生徒棟	2	2	0	2	0.0%	6	1	7	14.3%	2年
	生徒棟	3	2	0	2	0.0%	6	1	7	14.3%	1年
	管理棟	2	1	1	2	50.0%	5	1	6	16.7%	
	管理棟	3	2	0	2	0.0%	5	1	6	16.7%	
厚狭中学校	生徒棟	1	3	0	3	0.0%	7	0	7	0.0%	3年
	生徒棟	2	2	0	2	0.0%	5	1	6	16.7%	2年
	生徒棟	3	2	0	2	0.0%	5	1	6	16.7%	1年
	特別棟	1	2	0	2	0.0%	2	0	2	0.0%	
	特別棟	2	2	0	2	0.0%	2	0	2	0.0%	
埴生中学校	生徒棟	1						3	3	100.0%	
	生徒棟	2		2	2	100.0%		3	3	100.0%	1年
	生徒棟	3		2	2	100.0%		3	3	100.0%	2年、3年
松原分校	本館(小学部用)	1	1	1	2	50.0%	5	1	6	16.7%	
	本館(中学部用)	2	1	1	2	50.0%	4	1	5	20.0%	

