

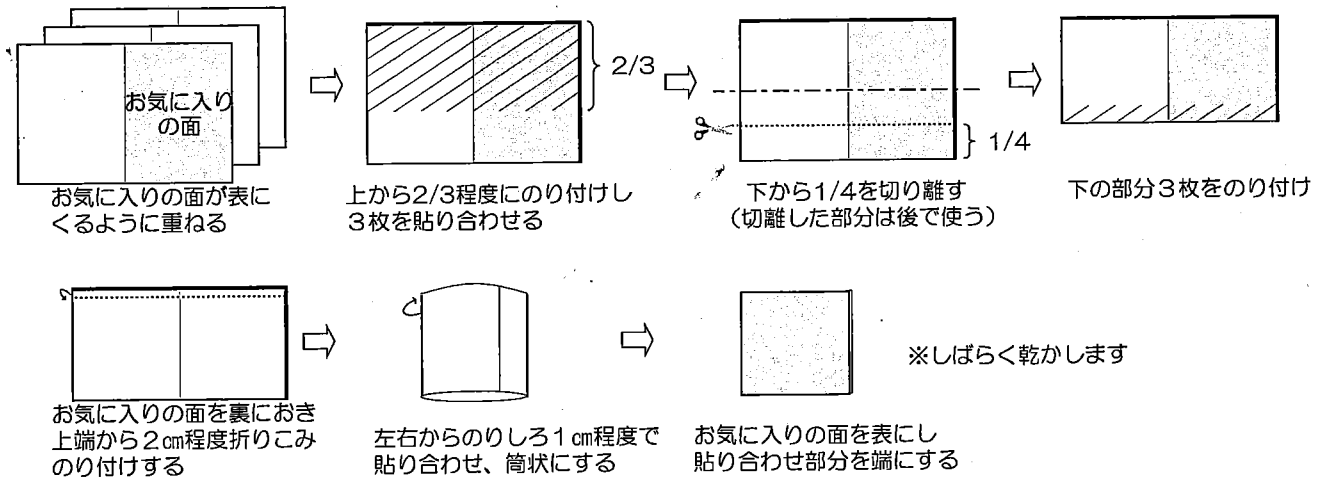
新聞でつくるエコバッグ (作り方)

作製時間は30~40分
切りくずもなく、大容量!

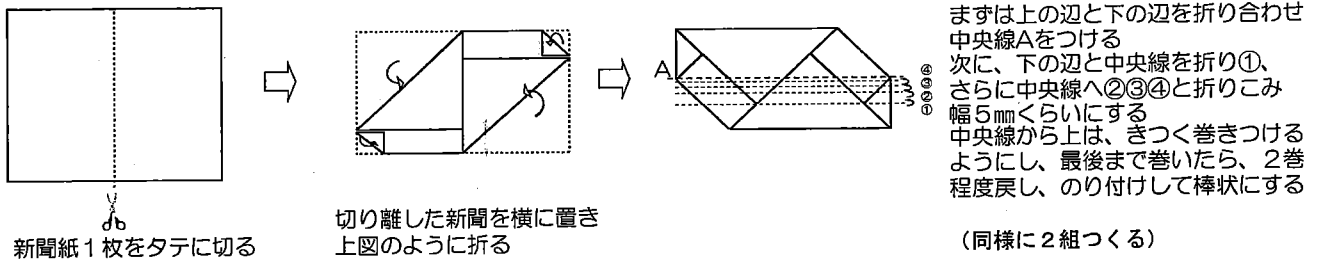
【準備するもの】

- ・新聞紙4枚
- ・木工用ボンド
- ・はさみ

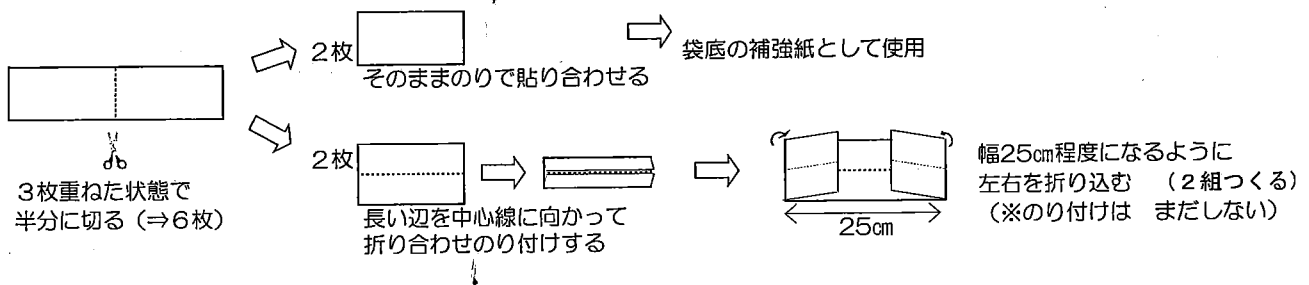
【新聞紙3枚の貼り付け、切り離し】



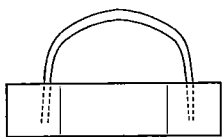
【取っ手の作製】



【取っ手のおさえ・袋底の補強紙】 (⇒はじめに切り離した1/4部分を使う)



【取っ手とおさえの貼りあわせ】



幅25cmになるように左右を折り込んだおさえに、先に作った取っ手を曲げて挟みしっかりとりのり付けする (2組作る)

※取っ手を曲げるときは丸いもの (ペットボトルやガムテープなど) に巻きつけると、きれいに曲がるよ!

【袋本体をつくる】

