

# 第一次総合計画 基本計画施策課題カルテ

平成28年10月



山陽小野田市  
SANYO ONODA CITY

## 内容

1	第一次山陽小野田市総合計画に基づく市政運営の検証について	1
2	目標指標の達成状況について	1
3	基本事業（施策展開）ごとの施策課題カルテ提出担当部署一覧表	15
4	基本計画施策課題カルテ	21

## 1 第一次山陽小野田市総合計画に基づく市政運営の検証について

第一次山陽小野田市総合計画の計画期間における市政運営の取組を検証するため、市政運営の拠り所である総合計画に沿って検証を行いました。

具体的には、総合計画の体系のうち基本計画における59の施策について、取り組んできた担当部署が「基本計画施策課題カルテ」を作成し、「3 基本計画施策課題カルテ」にまとめています。

なお、1つの施策に対して複数の部署が取り組んでいる場合は、それぞれの部署がカルテを作成しています。

## 2 目標指標の達成状況について

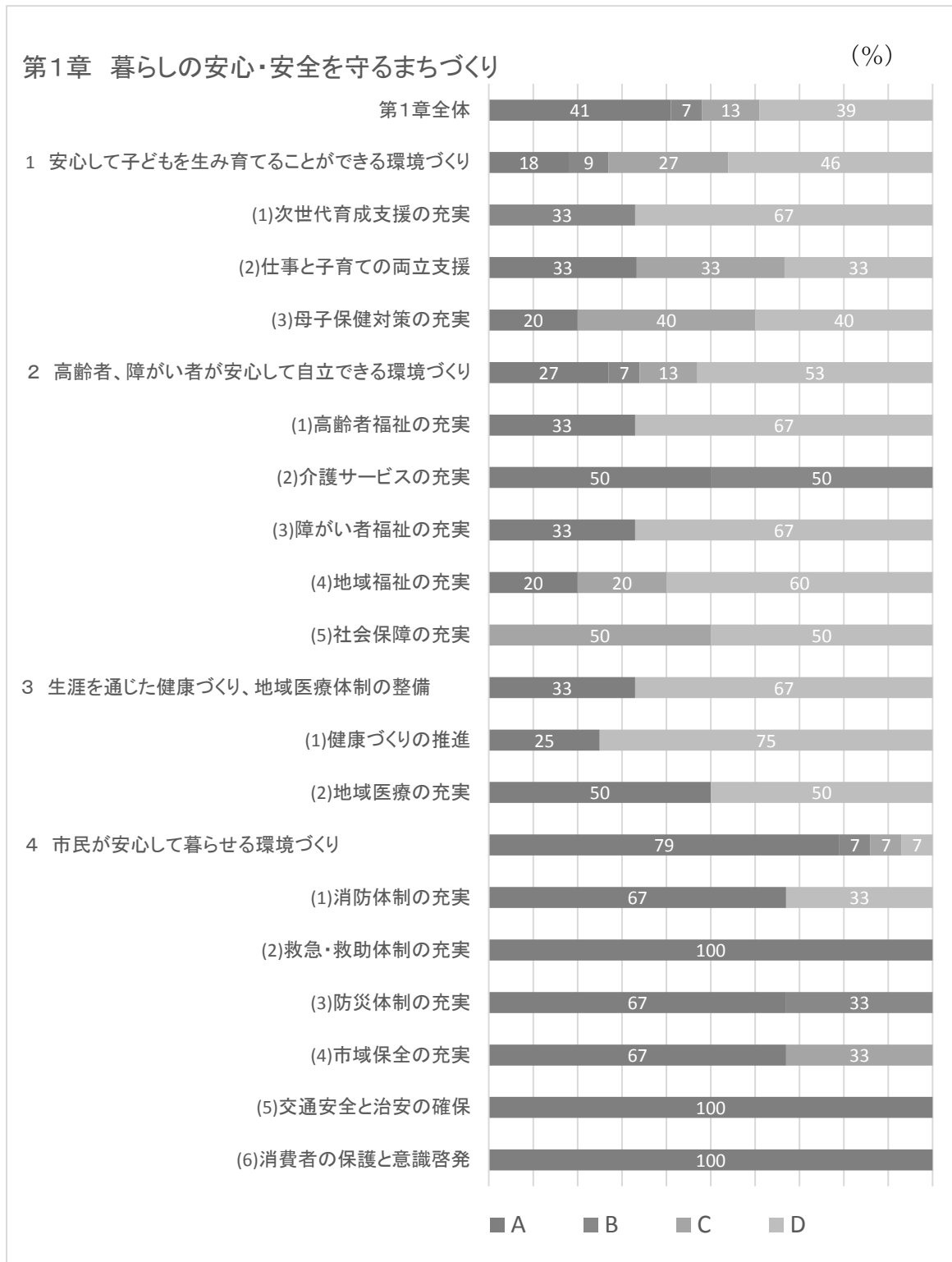
第一次山陽小野田市総合計画では、基本計画の59の施策ごとに指標を設定し、平成29年度の目標値を掲げています。

「基本計画施策課題カルテ」では、平成29年度の目標値に対する平成27年度末時点での現状値をもとに、進捗状況を達成度に表しました。達成度は、AからDまでの4段階とし、判定基準は次のとおりです。

達成度	達成度の判定基準
A	①達成率が既に100%以上の場合。又は、 ②H29の目標値が「増やす、維持する、減らす」でH27の現状値が基準値と比較して「増やす、維持する、減らす」を達成している場合。
B	達成率が75%以上、100%未満の場合。
C	①達成率が50%以上、75%未満の場合。又は、 ②H29の目標値が「増やす、維持する、減らす」でH27の現状値が基準値と比較して「増やす、維持する、減らす」になっていないが、H29までに達成の見込みがある場合。
D	①達成度が50%未満の場合。又は、 ②H29の目標値が「増やす、維持する、減らす」でH27の現状値が基準値と比較して「増やす、維持する、減らす」になっておらず、H29までに達成の見込みがないもの。

施策ごとに掲げた目標指標の達成度の状況について、59の施策単位、16の政策単位、5つの基本目標の単位において、達成度の割合を整理したものが、

次の第1章から第5章までのグラフです。



※小数点以下第1位を四捨五入しているため、合計が100%にならないことがあります。

第1章全体では46の目標指標に対し、達成度Aは41%、Bは7%、Cは13%、Dは39%でした。第1章の施策の目標指標は、次のとおりです。

## 「1 安心して子どもを生き育てることができる環境づくり」

指標	説明	単位	基準値		現状値	目標値	達成率	達成度 (進捗評価)
			基準年	数値	H27年度	H29年度		
地域子育て支援センターの設置数	-	箇所	H19.3	5	5	7	0.0%	D
ファミリーサポートセンター設置数(登録人数)	-	箇所(人)	H19.3	0 (0)	1 (337)	1 (400)	84.3%	B
児童館1館当たり来場者数	1年間の来場者数	人	H18年度	7,670	4,445	8,000	0.0%	D
延長保育実施保育園数	-	箇所	H19.3	8	11	13	60.0%	C
放課後児童クラブ数	-	クラブ	H19.3	12	17	15	166.7%	A
児童館設置数	-	箇所	H19.3	7	7	10	0.0%	D
妊婦健康診査	受診者数÷健診対象者数×100	%	H17	95.3	88.4	100.0	0.0%	D
乳児健康診査	受診者数÷健診対象者数×100	%	H17	87.0	96.5	100.0	73.1%	C
幼児健康診査	受診者数÷健診対象者数×100	%	H17	96.5	98.3	100.0	51.4%	C
産婦人科医数	産婦人科に従事する医師数	人	H19.3	5.0	7.0	7.0	100.0%	A
小児10万人当たり小児科医数	小児科に従事する医師数÷14歳以下人口×10万	人	H18.4	111.0	69.3	122.0	0.0%	D

## 「2 高齢者、障害者が安心して自立できる環境づくり」

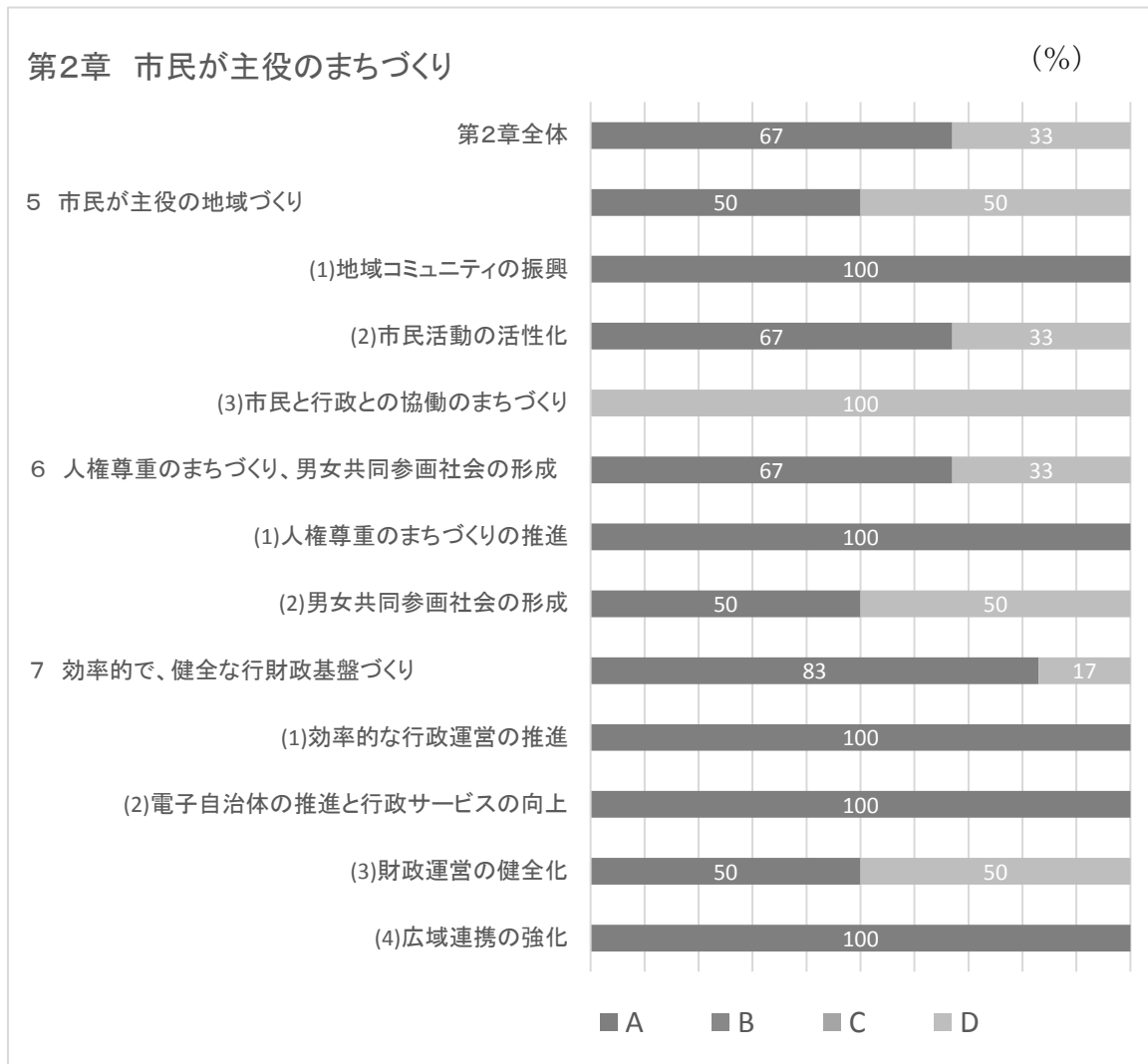
指標	説明	単位	基準値		現状値	目標値	達成率	達成度 (進捗評価)
			基準年	数値	H27年度	H29年度		
老人クラブ加入率	老人クラブ会員数÷65歳以上人口×100	%	H18.4	24.4	9.6	30	0.0%	D
高齢者の生きがい対策と社会参画の促進に対する市民満足度	市民アンケート調査	%	H18.1	46.0	47.7	増やす	1.7	A
基本チェックリスト回収率(平成25年度が最終年度)	基本チェック回収数÷65歳以上の要介護認定を受けてない人×100	%	H24.11	82.0	66.3	100.0	0.0%	D
居宅サービスの利用割合(65歳以上人口当たり)	介護保険の居宅介護(支援)サービス受給者数÷65歳以上人口×100	%	H18.12	9.1	9.9	15	13.6%	B
在宅介護支援体制の充実に対する市民満足度	市民アンケート調査	%	H18.1	46.0	48.2	増やす	2.2	A
障がい者のホームヘルプサービス利用量	1ヶ月当たりのホームヘルプサービスの利用時間÷利用者数	時間	H17年度	15.2	10	20	0.0%	D
知的・精神障がい者グループホーム数	グループホーム数	箇所	H19.3	2.0	2.0	3.0	0.0%	D
障がい者の在宅福祉サービスの充実に対する市民満足度	市民アンケート調査	%	H18.1	44.0	47.5	増やす	3.5	A
福祉活動ボランティア団体登録数(人数)	社会福祉協議会に登録されている福祉活動ボランティア数	団体	H18.10	83	76	100	0%	D
		人	H18.10	5,562	3,305	6,000	0%	D
地域福祉活動の推進に関する市民満足度	市民アンケート調査	%	H18.1	54	53.8	増やす	△ 0.2	D
福祉関連職種の研修会開催数(参加者数)	1年間の延べ開催数(参加者数)	回	H17年度	48	116	150	66.7%	C
		人	H17年度	1,530	2,322	1,500	100%	D
生活保護世帯の就労自立件数	1年間の就労自立件数	件	H17年度	19	14	26	0%	D
国民健康保険料現年度分収納率	-	%	H17年度	90.0	91.03	92.0	51.5%	C

### 「3 生涯を通じた健康づくり、地域医療体制の整備」

指標	説明	単位	基準値		現状値	目標値	達成率	達成度 (進捗評価)
			基準年	数値	H27年度	H29年度		
特定健康診査受診率	受診者数÷対象者数×100	%	H20	26.3	36.8	60	31.2%	D
がん検診受診率	受診者数÷対象者数×100	%	H17	10.88	21.4	50	26.9%	D
三大生活習慣病による死亡率 (人口10万人当たり)	三大生活習慣病(がん・心疾患・脳血管疾患)による死亡者数÷男人口×100,000	人	H17	692.8	675.7 (H26)	減らす	△ 17.1	A
	三大生活習慣病(がん・心疾患・脳血管疾患)による死亡者数÷女人口×100,000	人	H17	518.7	551.5 (H26)	減らす	32.8	D
市民病院の医師数	—	人	H19.3	28	26	30	0.0%	D
医療機器の整備と医療体制の充実に対する市民満足度	市民アンケート調査	%	H18.1	45.0	58.4	増やす	13.4	A

### 「4 市民が安心して暮らせる環境づくり」

指標	説明	単位	基準値		現状値	目標値	達成率	達成度 (進捗評価)
			基準年	数値	H27年度	H29年度		
消防施設・消防体制の充実に対する満足度	市民アンケート調査	%	H18.1	62	72.2	増やす	10.2	A
消火栓・防火水槽の充足率	現有箇所数÷基準箇所数×100	%	H17.3末	90	90	95	0.0%	D
出火率(人口1万人当り)	火災件数÷住民基本台帳人口×10,000人	件	H18	5.5	2.6	4.8	414.3%	A
市民の救命講習受講者数	講習受講者の延べ人数	人	H18.12末	10,500	27,408	20,000	178.0%	A
自主防災組織率	自主防災組織に組織されている世帯数÷全世帯数×100	%	H19	27.1	92.7	100	90.0%	B
災害時の情報伝達手段の整備に対する市民満足度	市民アンケート調査	%	H18	34.0	53.5	増やす	19.5	A
台風や地震時の防災訓練の充実に対する市民満足度	市民アンケート調査	%	H18	38.0	49.3	増やす	11.3	A
高千帆地区の排水能力	流域地区内における排水機場ポンプの総排水能力	m <sup>3</sup> /s	H19.3	15.9	16.9	増やす	1	A
厚狭地区の排水能力	流域地区内における排水機場ポンプの掃排水能力	m <sup>3</sup> /s	H19.3	13	39	39	100.0%	A
周防高潮対策事業の推進率	整備済護岸延長÷計画護岸延長×100	%	H18.3	35.3	57.4	70.0	64.0%	C
交通事故発生件数	1年間に発生した人身交通事故件数	件	H18	366	287	減らす	△ 79	A
刑法犯罪認知件数	1年間に警察において被害届、告訴、告発等を受理した件数	件	H18	823	380	減らす	△ 443	A
交通安全対策の推進に対する市民満足度	市民アンケート調査	%	H18.1	51.0	56.1	増やす	5.1	A
消費者教育回数	1年間の教育回数	回	H18	2	14	4	600.0%	A



※小数点以下第1位を四捨五入しているため、合計が100%にならないことがあります。

第2章全体では、15の目標指標に対し、達成度Aは67%、B及びCはなく、Dは33%でした。第2章の施策の目標指標は、次のとおりです。

### 「5 市民が主役の地域づくり」

指標	説明	単位	基準値		現状値 H27年度	目標値 H29年度	達成率	達成度 (進捗評価)
			基準年	数値				
市民主役の地域づくりの推進に対する市民満足度	市民アンケート調査	%	H18.1	48	51.6	増やす	3.6	A
ボランティア団体数	市民活動団体の総数(福祉活動ボランティアを含む)	団体	H19.3	約500	587	増やす	87	A
NPO法人の認証数	特定非営利活動促進法により県が認証を行った法人数	団体	H19.3	11.0	14.0	20.0	33.3%	D
ボランティア・NPO等の活動に対する市民満足度	市民アンケート調査	%	H18.1	48	53.5	増やす	5.5	A
「対話の日」の年間参加者数	—	人	H18	601	0	720	0.0%	D
出前講座の年間開催数	—	回	H18	30.0	40.0	60.0	33.3%	D

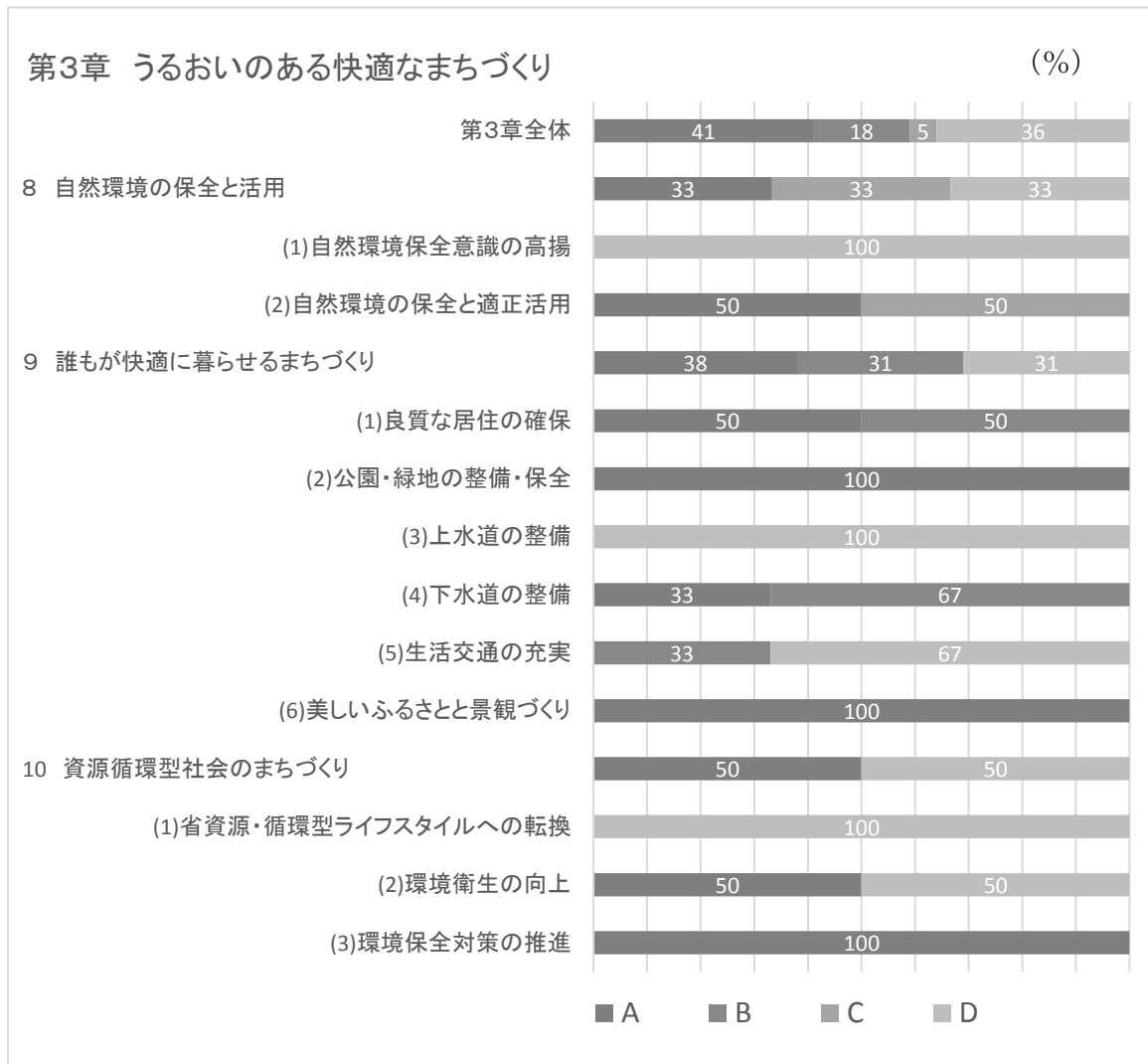
## 「6 人権尊重のまちづくり、男女共同参画社会の形成」

指 標	説 明	単 位	基準値		現状値	目標値	達成率	達成度 (進捗評価)
			基準年	数 値	H27年度	H29年度		
人権講座の参加者数	1年間の参加者数	人	H18	148	451	450	100.3%	A
「女と男の一行詩」募集事業の公募数	—	点	H18	2,652	3,042	増やす	390	A
市の審議会等委員における女性委員の割合	女性委員数÷審議会委員総数×100	%	H19.3	22.7	29.6	50.0	13.2%	D

## 「7 効率的で、健全な行財政基盤づくり」

指 標	説 明	単 位	基準値		現状値	目標値	達成率	達成度 (進捗評価)
			基準年	数 値	H27年度	H29年度		
指定管理者制度導入施設数	—	施設	H19.3	19	36	36	100.0%	A
職員1人当たりの市民の数	総人口数÷総職員数	人	H18	65	86	83	116.7%	A
行政窓口での対応に対する市民満足度	市民アンケート調査	%	H18.1	48	64.8	増やす	16.8	A
実質公債費比率	地方債等の返済に要する一般財源÷歳出全体に要する一般財源×100	%	H18	24.5	12.8	18%未満	180.0%	A
経常収支比率	毎年経常的に出ていく一般財源÷毎年経常的に入ってくる一般財源×100	%	H18	97.7	92.9	85.0	37.8%	D
広域行政事務事業数	—	件	H19.3	9	15	増やす	6	A





※小数点以下第1位を四捨五入しているため、合計が100%にならないことがあります。

第3章全体では、22の目標指標に対し、達成度Aは41%、Bは18%、Cは5%、Dは36%でした。第3章の施策の目標指標は、次のとおりです。

### 「8 自然環境の保全と活用」

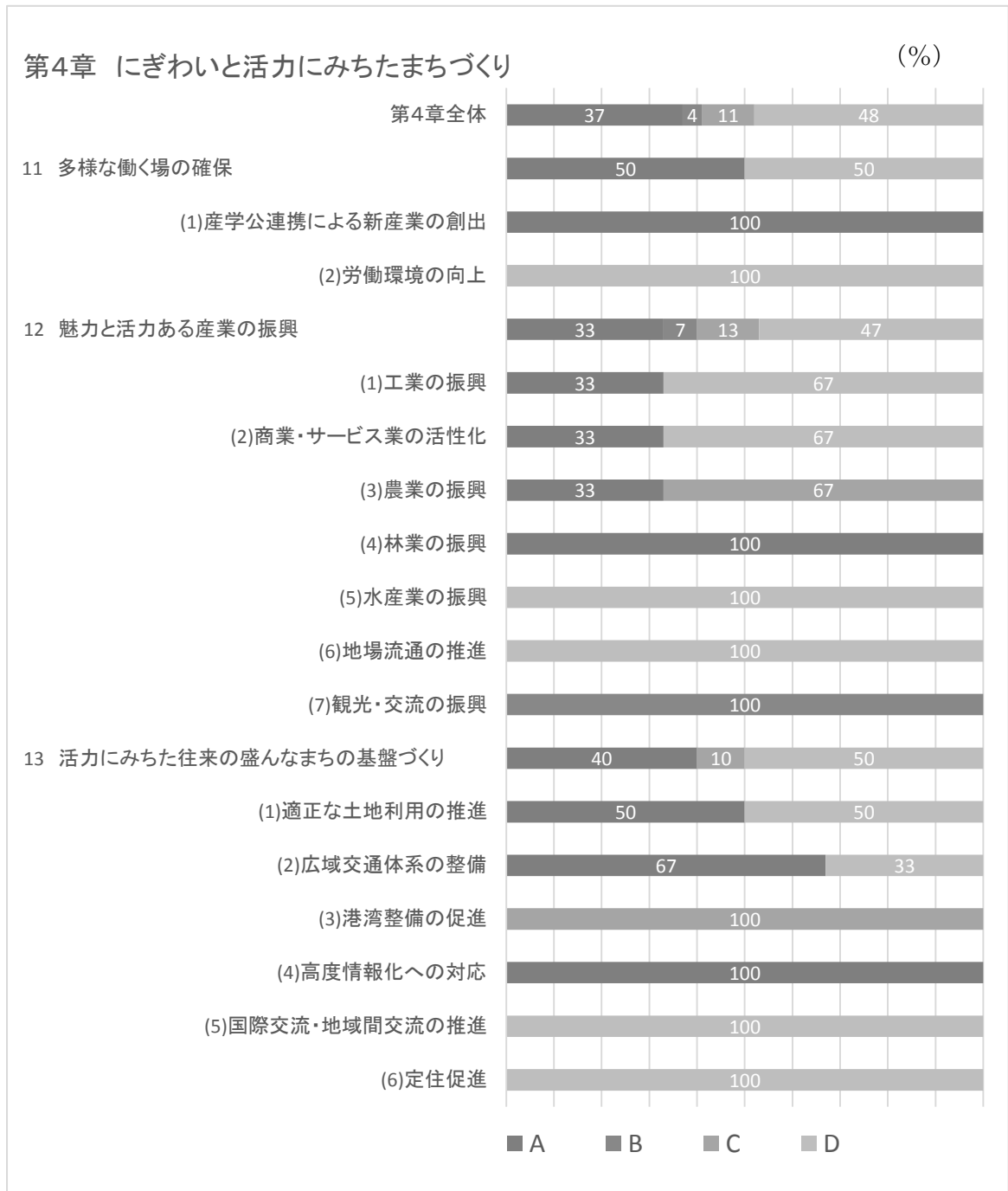
指標	説明	単位	基準値		現状値 H27年度	目標値 H29年度	達成率	達成度 (進捗評価)
			基準年	数値				
環境フェスタなどの環境保全意識啓発イベントへの参加者数	参加者数/年	人	H18	2,000	700	2,500	0.0%	D
エコファーマーの割合	エコファーマーの数÷主業農家数×100	%	H18.4	10.2	23	30	64.6%	C
山・川・海等の自然環境の保全に対する市民満足度	市民アンケート調査	%	H18.1	50.0	53.8	増やす	3.8	A

## 「9 誰もが快適に暮らせるまちづくり」

指標	説明	単位	基準値		現状値	目標値	達成率	達成度 (進捗評価)
			基準年	数値	H27年度	H29年度		
質の高い住宅の割合	誘導居住水準以上世帯の割合	%	H18	59.0	68.0	70.0	81.8%	B
良好な住宅・宅地の供給に対する市民満足度	市民アンケート調査	%	H18	48.0	53.30	増やす	5.3	A
市民一人当たりの都市公園面積	開設都市公園面積÷住民基本台帳人口	m <sup>2</sup>	H19	30.7	45.4	45	102.8%	A
身近な水辺、緑地、街区(児童)公園の整備に対する市民満足度	市民アンケート調査	%	H18	49.0	50.4	増やす	1.4	A
水道普及率	給水人口÷給水区域内人口×100	%	H18	99.5	99.5	100	0.0%	D
水道有収率	年間総有収水量÷年間総配水量×100	%	H17	87.0	87.0	90.0	0.0%	D
公共下水道を利用する市民の割合	処理区域内人口÷住民基本台帳人口×100	%	H19	44.1	52.6	55.0	78.0%	B
下水道・浄化槽の整備に対する市民満足度	市民アンケート調査	%	H18	42.0	56.1	増やす	14.1%	A
生活排水処理率	(下水道人口+浄化槽人口+集落排水人口)÷住民基本台帳人口×100	%	H19	63.9	80.2	84.5	79.1%	B
市道改良率	改良済延長÷市道実延長×100	%	H19	56.5	57.5	57.7	83.0%	B
JR 駅の乗降客数	小野田駅、厚狭駅(新幹線駅を含む)	万人	H18	225	206	230	0.0%	D
バスの1日当たりの利用者数	広域路線を含む	人	H18	2,900	2,463	3,000	0.0%	D
街並みなど景観づくりへの取組に対する市民満足度	市民アンケート調査	%	H18	42	47.3	増やす	5.3	A

## 「10 資源循環型社会のまちづくり」

指標	説明	単位	基準値		現状値	目標値	達成率	達成度 (進捗評価)
			基準年	数値	H27年度	H29年度		
ごみのリサイクル率	家庭から出されるごみのうちリサイクルされている割合	%	H17	21.2	23.1	28.3	26.8%	D
市民1人1日当たりごみ排出量	1日ごみ排出量÷住民基本台帳人口	g	H17	1,181.6	1260.0	1,136.6	0.0%	D
ごみ対策、リサイクル対策に対する市民満足度	市民アンケート調査	%	H18	55	72.4	増やす	51.2	A
アダプトプログラムの登録者数	—	人	H18	245	290	400	29.0%	D
公害防止の推進に対する市民満足度	市民アンケート調査	%	H18	50.0	58.2	増やす	8.2	A
地球温暖化防止対策の推進に対する市民満足度	市民アンケート調査	%	H18	38.0	47.5	増やす	9.5	A



第4章全体では、27の目標指標に対し、達成度Aは37%、Bは4%、Cは11%、Dは48%でした。第4章の施策の目標指標は、次のとおりです。

「11 多様な働く場の確保」

指標	説明	単位	基準値		現状値	目標値	達成率	達成度 (進捗評価)
			基準年	数値	H27年度	H29年度		
産学公連携により創出された新産業数	新産業数	社	H23	0.00	1	1	100%	A
就業率	就業している市民の数÷15歳以上人口×100	%	H17.10	55.00	51.00	維持する	△ 4.00	D

## 「12 魅力と活力ある産業の振興」

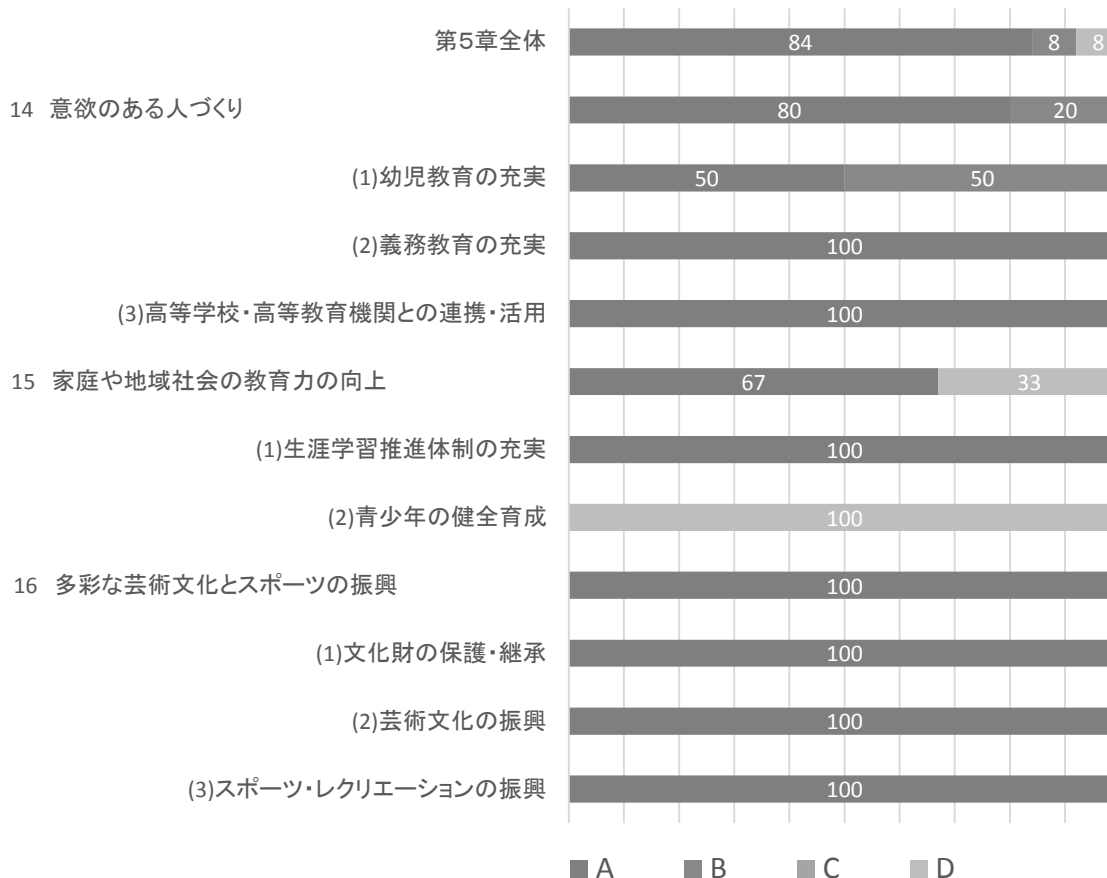
指標	説明	単位	基準値		現状値	目標値	達成率	達成度 (進捗評価)
			基準年	数値	H27年度	H29年度		
企業団地分譲率	分譲済面積÷事業用 地面積×100	%	H19.3	37	65.9	100	45.9%	D
事業所数 (工業統計調査)	従業者4人以上の 事業所	事業所	H17.12	117	95	増やす	△ 22	D
工業出荷額 (工業統計調査)	従業者4人以上の 事業所	億円	H17.12	5,867	9,004	増やす	3,137	A
事業所数 (商業統計調査)	卸売・小売業に属する事業所	店舗	H16.6	839	500	増やす	△ 339	D
年間商品販売額 (商業統計調査)	卸売・小売業に属する事業所にお ける販売額	億円	H16.6	1011.0	892.8	増やす	△ 118.2	D
中心市街地、駅前周辺の商業 施設の充実に対する市民満足 度	市民アンケート調査	%	H18.1	18.0	23.9	増やす	5.9	A
認定農業者の人数	—	人	H19.3	20	47	45	108.0%	A
集落営農の法人化数	—	法人	H19.3	2	5	8	50.0%	C
学校給食に使われる地場食材 の割合	給食月間に使用された市内産食 材の平均割合	%	H17年度	7%	12%	15%	62.5%	C
林業経営体数	林産物の育林又は伐採を行う山林の 面積が3ha以上の事業者	戸	H17.2	65	47	47	100%	A
林野面積	森林面積と森林以外の草生地面 積の合計	ha	H17.2	6,205	6,195	6,190	△ 10	A
漁業経営体数		経営体	H17	126	83	維持する	△ 43	D
漁獲量	1年間の漁獲量	t	H17	1621.0	1373.0	維持する	△ 248	D
地方卸売市場の取扱高・量	1年間の取扱高・量	万円(t)	H17年度	35,173 (1,807)	46,722 (2,014)	65,000 (2,500)	38.7%	D
観光入込客数(1年間)	—	人	H18	620,603	975,492	1,000,000	93.5%	B

## 「13 活力にみちた往来の盛んなまちの基盤づくり」

指標	説明	単位	基準値		現状値	目標値	達成率	達成度 (進捗評価)
			基準年	数値	H27年度	H29年度		
地籍調査進捗率	認証済面積/計画面積	%	H18.3末	91	100	100	100%	A
住居表示実施箇所数	—	箇所	H19.3	60	64	72	33.3%	D
都市計画道路の改良率	改良済み延長÷計画道路延長× 100	%	H19.3末	34.3	40.7	増やす	6.4	A
新幹線、空港などの利用のし やすさに対する市民満足度	市民アンケート調査	%	H18.1	67.0	60.0	増やす	△ 7.0	D
地域間を結ぶ幹線道路に対す る市民満足度	市民アンケート調査	%	H18.1	65.0	66.1	増やす	1.1	A
小野田港の貨物取り扱量	1年間の貨物取扱量	トン	H17	3,818,534	3,498,709	5,000,000	70.0%	C
ブロードバンド世帯普及率	高速インターネット契約者数÷全 世帯数×100	%	H18	35.0%	60.0%	増やす	25.0 ポイント	A
姉妹都市間の年間交流回数	秩父市及びモートンベイ市との交 流	回	H18	1	1	2	0.0%	D
国際交流協会の会員数	法人会員及び個人会員数	団体・人	H18.5	151	62	増やす	△ 89	D
人口	(基準値と現状値は、国勢調査に よる人口)	人	H17	66,261	62,706	64,000	0.0%	D

## 第5章 人が輝く心豊かなまちづくり

(%)



第5章全体では、13の目標指標に対し、達成度Aは84%、Bは8%、Cはなく、Dは8%でした。第5章の施策の目標指標は、次のとおりです。

### 「14 意欲のある人づくり」

指標	説明	単位	基準値		現状値	目標値	達成率	達成度 (進捗評価)
			基準年	数値				
幼稚園と小学校の年間交流回数	7幼稚園の合計回数	回	H18年度	6	54	45	123.1%	A
保育園と小学校の年間交流回数	17保育園の合計回数	回	H18年度	20	100	102	97.6%	B
不登校児童・生徒の割合 (1000人あたり)	不登校児童・生徒数÷全児童・生徒数(小・中学校)×1000	人	H18.5	11.8人	10.7人	減少させる	—	A
「学校の授業はよくわかりますか」児童・生徒の肯定的回答の割合	「よくわかる」「大体わかる」児童・生徒数÷全児童・生徒数(小・中学校)×100	%	H20.12	87.0%	91.1%	増加させる	—	A
生涯学習、企業の研究活動等における大学の利活用に対する市民満足度	市民アンケート調査	%	H18	44	49.8	増やす	5.8	A

## 「15 家庭や地域社会の教育力の向上」

指 標	説 明	単 位	基準値		現状値	目標値	達成率	達成度 (進捗評価)
			基準年	数 値	H27年度	H29年度		
図書館や公民館等の生涯学習施設の充実に対する市民満足度	市民アンケート調査	%	H18.1	63	71.7	増やす	8.7	A
生涯学習機会・活動機会の提供に対する市民満足度	市民アンケート調査	%	H18.1	54	59.7	増やす	5.7	A
家庭教育学級数	子どもを健全に育てるために家庭で行う教育のあり方を、計画的、集団的に学習する場の数	箇所	H19.3	5	7	11	33.3%	D

## 「16 多彩な芸術文化とスポーツの振興」

指 標	説 明	単 位	基準値		現状値	目標値	達成率	達成度 (進捗評価)
			基準年	数 値	H27年度	H29年度		
産業遺産・文化財や伝統文化・芸能の保護と継承に対する市民満足度	市民アンケート調査	%	H18.1	51	57.9	増やす	6.9	A
文化施設の整備に対する市民満足度	市民アンケート調査	%	H18.1	49.0	55.3	増やす	6.3%	A
芸術文化活動の振興に関する市民満足度	市民アンケート調査	%	H18.1	47.0	53.0	増やす	6.0%	A
スポーツ施設の整備に対する市民満足度	市民アンケート調査	%	H18.1	49	56.1	増やす	7.1	A
スポーツの振興・普及に対する市民満足度	市民アンケート調査	%	H18.1	53	56.2	増やす	3.2	A

### 3 基本計画施策課題カルテについて

基本計画施策課題カルテは、第一次山陽小野田市総合計画の体系のうち、基本計画の59の施策ごとに作成しています。

記載内容については、次のとおりですので、参照しながら御覧ください。  
また、作成部署は、一覧表のとおりです。

#### 《 カルテの見方 》について

第一次山陽小野田市総合計画では、基本計画の59の施策ごとに目標指標を掲げ、基準値、目標値を設定しています。

カルテ2(1)では、平成29年度の目標値に対する平成27年度末時点での現状値をもとに、進捗状況を達成度に表示しました。達成度は、AからDまでの4段階とし、原則として次の表に基づいて判定しています。ただし、指標の内容に応じて、達成度の判定を変更している場合もあります。

達成度	達成度の判定基準
A	①達成率が既に100%以上の場合。又は、 ②H29の目標値が「増やす、維持する、減らす」でH27の現状値が基準値と比較して「増やす、維持する、減らす」を達成している場合。
B	達成率が75%以上、100%未満の場合。
C	①達成率が50%以上、75%未満の場合。又は、 ②H29の目標値が「増やす、維持する、減らす」でH27の現状値が基準値と比較して「増やす、維持する、減らす」になっていないが、H29までに達成の見込みがある場合。
D	①達成度が50%未満の場合。又は、 ②H29の目標値が「増やす、維持する、減らす」でH27の現状値が基準値と比較して「増やす、維持する、減らす」になっておらず、H29までに達成の見込みがないもの。

施策に取り組んでいても、総合計画において目標指標を設定していない部署においては、取組の進捗状況を示すために、カルテ2(2)で、事務事業で設定している目標指標の進捗状況を記載しています。

カルテ2(3)では、施策のうち、担当部署が取り組んでいる施策の展開が分かるよう番号をあげて、記載しています。

カルテ 2 (4) では、施策の取組内容の成果とその要因を検証し、記載しています。

カルテ 3 (1) では、2 の評価を踏まえて、第一次総合計画の取組において見えてきた現状と課題をまとめています。

カルテ 3 (2) では、施策に関連する個別計画がある場合に、計画名、計画年度及び検討内容を記載しています。

カルテ 3 (3) では、今後の施策の取組を検討するうえで留意すべき、施策を取り巻く状況を整理しています。



基本事業(施策展開)ごとの施策課題カルテ提出担当部署一覧表

章	政策	施策	No.	基本事業(施策展開)	頁	部署名				
1 暮らしの安心・安全を守るまちづくり										
1 安心して子どもを生み育てることができる環境づくり										
1 次世代育成支援の充実					21					
	①	地域子育て支援体制の充実				こども福祉課				
	②	家庭における子育て支援				こども福祉課				
	③	子育て負担の軽減				こども福祉課	学校教育課			
	④	児童の健全育成				こども福祉課				
	⑤	ひとり親家庭の支援				こども福祉課				
2 仕事と子育ての両立支援					25					
	①	多様な保育サービスの充実				こども福祉課				
	②	放課後児童対策の充実				こども福祉課				
	③	児童福祉施設の充実				こども福祉課				
	④	子育て世帯の労働環境の充実				こども福祉課				
3 母子保健対策の充実					27					
	①	母子保健サービスの充実				中央図書館	健康増進課			
	②	母子医療体制の整備				健康増進課				
2 高齢者、障がい者が安心して自立できる環境づくり										
1 高齢者福祉の充実					31					
	①	生涯現役社会づくりの推進				商工労働課	高齢福祉課			
	②	介護予防の推進				高齢福祉課				
	③	地域包括支援センターの充実				高齢福祉課				
	④	生活支援サービスの充実				高齢福祉課				
	⑤	認知症高齢者対策の充実				高齢福祉課				
2 介護サービスの充実					35					
	①	要支援者の状態維持・改善				高齢福祉課				
	②	介護サービスの充実				高齢福祉課				
	③	地域密着型サービスの充実				高齢福祉課				
	④	介護保険の円滑な運営				高齢福祉課				
3 障がい者福祉の充実					37					
	①	地域生活の支援				障害福祉課				
	②	日中活動の充実				障害福祉課				
	③	社会参加の促進				障害福祉課				
	④	バリアフリー環境の整備				障害福祉課	公営競技事務所			
4 地域福祉の充実					41					
	①	地域福祉推進体制の整備・充実				市民生活課	社会福祉課			
	②	地域福祉の人づくりの推進				社会福祉課				
	③	地域でのサービスの充実				社会福祉課	市民窓口課			
	④	要支援者の社会参加の促進				社会福祉課				
5 社会保障の充実					47					
	①	低所得者福祉の充実				社会福祉課				
	②	国民健康保険の充実				国保年金課				
	③	国民年金の充実				国保年金課				
3 生涯を通じた健康づくり、地域医療体制の整備										
1 健康づくりの推進					51					
	①	地域ぐるみの健康づくりの充実				国保年金課	健康増進課			
	②	保健サービスの充実				国保年金課	健康増進課			
	③	地域保健体制の充実				健康増進課				
2 地域医療の充実					55					
	①	地域医療体制の充実				健康増進課	病院局			
	②	市民病院の機能強化と経営健全化				病院局				
	③	保健・医療・福祉の連携強化				病院局				

章	政策	施策	No.	基本事業(施策展開)	頁	部署名				
				4 市民が安心して暮らせる環境づくり						
				1 消防体制の充実	59					
			①	火災の予防		消防課				
			②	消防力の充実・強化		消防課				
			③	消防団活動の推進		消防課				
				2 救急・救助体制の充実	61					
			①	救急体制の充実		消防課				
			②	救助体制の充実		消防課				
				3 防災体制の充実	63					
			①	防災に対する意識の高揚		総務課				
			②	防災体制の充実		総務課				
			③	地域防災力の向上		総務課	社会福祉課			
			④	建築物の耐震化		総務課	建築住宅課	教育総務課		
			⑤	武力攻撃事態への対応		総務課				
				4 地域保全の充実	71					
			①	海岸の保全		農林水産課				
			②	河川の保全		土木課				
			③	山地の保全		土木課				
			④	低地の保全		農林水産課	土木課	下水道課		
				5 交通安全と治安の確保	77					
			①	交通安全意識の普及		生活安全課				
			②	交通安全環境の整備		生活安全課	土木課	学校教育課		
			③	地域防犯対策の推進		生活安全課				
			④	空家対策の推進		生活安全課				
				6 消費者の保護と意識啓発	83					
			①	消費者教育・情報提供の推進		生活安全課				
			②	消費生活センターの相談体制の充実		生活安全課				
				2 市民が主役のまちづくり						
				5 市民が主役の地域づくり						
				1 地域コミュニティの振興	85					
			①	コミュニティ組織の活性化		市民生活課				
			②	地域イベント・行事の活性化		市民生活課				
				2 市民活動の活性化	87					
			①	ボランティア・NPO法人等の育成		市民生活課				
			②	市民活動支援センターの整備		市民生活課				
				3 市民と行政との協働のまちづくり	89					
			①	市民参加の機会づくり		総務課	生活安全課	企画課		
			②	広報・広聴機能の充実		総務課	生活安全課	成長戦略室		
			③	市政情報公開の推進		総務課	生活安全課	議会事務局		
			④	市民と行政との協働体制の整備		企画課				
				6 人権尊重のまちづくり、男女共同参画社会の形成						
				1 人権尊重のまちづくりの推進	99					
			①	人権教育・啓発の推進		市民生活課	社会教育課			
			②	人権擁護活動の推進		市民生活課				
				2 男女共同参画社会の形成	103					
			①	男女共同参画社会システムの充実		市民生活課				
			②	社会活動への参画支援		市民生活課				
				7 効率的で、健全な行財政基盤づくり						
				1 効率的な行政運営の推進	105					
			①	行政改革の推進		企画課				
			②	適正な組織体制の確立		人事課				
			③	職員の資質の向上		人事課	生活安全課			

章	政策	施策	No.	基本事業(施策展開)	頁	部署名			
		2		電子自治体の推進と行政サービスの向上	111				
		①		市民サービス・窓口サービスの向上		市民課	南支所	殖生支所	情報管理課
						下水道課	地域活性化室	市民窓口課	ハースポートセンター
		②		庁内行政情報化の推進		情報管理課	人事課	管財課	
		3		財政運営の健全化	131				
		①		財政の効率的運営		下水道課	企画課	財政課	
		②		自主財源の確保		企画課	財政課	税務課	管財課
						債権特別対策室			
		4		広域連携の強化	143				
		①		広域行政の推進		企画課			
		②		関係市間の連携強化		企画課			
		3		うるおいのある快適なまちづくり					
		8		自然環境の保全と活用					
		1		自然環境保全意識の高揚	145				
		①		環境学習の推進		環境課			
		②		自然とふれあいの確保		環境課			
		2		自然環境の保全と適正活用	147				
		①		森林・里山環境の保全		農林水産課			
		②		農地環境の保全		農林水産課	農業委員会		
		③		海・河川環境の保全		環境課	下水道課		
		9		誰もが快適に暮らせるまちづくり					
		1		良質な居住の確保	155				
		①		総合的な住宅政策の展開		建築住宅課			
		②		良好な住宅の供給促進		企画課			
		③		高齢者住宅の普及		建築住宅課			
		④		公営住宅の整備と適正管理		建築住宅課			
		⑤		住まいづくりの推進体制づくり		建築住宅課			
		2		公園・緑地の整備・保全	159				
		①		都市公園の整備・管理		都市計画課			
		②		緑地の保全		都市計画課			
		③		緑化の推進		都市計画課			
		3		上水道の整備	161				
		①		安心快適な給水の確保		水道局			
		②		供給体制の充実		水道局			
		③		環境・エネルギー対策の強化		水道局			
		④		運営基盤の強化と市民サービスの向上		水道局			
		4		下水道の整備	163				
		①		公共下水道整備の推進		下水道課			
		②		農業集落排水整備の推進		下水道課			
		③		浄化槽の整備		下水道課			
		5		生活交通の充実	165				
		①		生活道路の整備		土木課			
		②		地域公共交通の利用促進		商工労働課			
		③		駐車場・駐輪場の整備		都市計画課			
		6		美しいふるさと景観づくり	171				
		①		景観に対する意識の高揚		都市計画課			
		②		地域の個性ある景観の形成		都市計画課			
		10		資源循環型社会のまちづくり					
		1		省資源・循環型ライフスタイルへの転換	173				
		①		資源循環型社会への意識啓発		環境課			
		②		リサイクル社会への取り組み		環境課	環境事業課		
		③		省資源・省エネルギー対策の推進		環境課	企画課		
		④		再生可能エネルギー利用促進への取組		環境課			

章	政策	施策	No.	基本事業(施策展開)	頁	部署名			
		2		環境衛生の向上	179				
			①	ごみ処理体制の充実		環境事業課			
			②	し尿処理体制の充実		環境事業課			
			③	産業廃棄物処理対策の促進		環境事業課	土木課		
			④	斎場・霊園の整備		環境課			
			⑤	環境美化の推進		環境課			
		3		環境保全対策の推進	185				
			①	発生源対策の推進		環境課			
			②	環境監視体制の充実		環境課			
			③	総合的な環境管理の推進		環境課			
			④	地球環境問題への取組み		環境課			
			⑤	環境情報の提供		環境課			
		4		にぎわいと活力にみちたまちづくり					
		11		多様な働く場の確保					
		1		産学公連携による新産業の創出	187				
			①	産学公連携の推進		商工労働課			
			②	新産業創出の支援		商工労働課			
		2		労働環境の向上	189				
			①	雇用確保の促進		商工労働課			
			②	職業能力の開発向上		商工労働課			
			③	就業対策の充実		商工労働課			
			④	勤労者福祉の推進		商工労働課			
		12		魅力と活力ある産業の振興	191				
		1		工業の振興					
			①	企業誘致の推進		商工労働課			
			②	立地基盤の整備		商工労働課	水道局		
			③	既存企業の内発促進		商工労働課			
			④	経営指導等の推進		商工労働課			
		2		商業・サービス業の活性化	195				
			①	既存商店街の振興		商工労働課	企画課		
			②	商業振興支援の充実		商工労働課			
			③	商業集積の促進		商工労働課			
			④	サービス業の導入		企画課			
		3		農業の振興	199				
			①	農業の担い手の育成		農林水産課			
			②	農業の基盤の整備		農林水産課	農業委員会		
			③	地産地消の推進		農林水産課	学校教育課		
			④	環境と調和した農業の推進		農林水産課			
			⑤	畜産業の振興		農林水産課			
			⑥	中山間地域の活性化		農林水産課	企画課	地域活性化室	
		4		林業の振興	209				
			①	林業の担い手の確保		農林水産課			
			②	環境と調和した林業の育成		農林水産課			
			③	林業の基盤の整備		農林水産課			
			④	林産物の供給体制整備と需要拡大		農林水産課			
		5		水産業の振興	211				
			①	栽培漁業と資源管理の推進		農林水産課			
			②	水産業の担い手育成		農林水産課			
			③	水産業の生産基盤の整備		農林水産課			
			④	水産業の交流の場づくり		農林水産課			
			⑤	内水面漁業の振興		農林水産課			

章	政策	施策	No.	基本事業(施策展開)	頁	部署名				
		6		地場流通の推進	213					
			①	地方卸売市場の充実		農林水産課				
			②	魚市場の充実		農林水産課				
		7		観光・交流の振興	215					
			①	観光・交流資源の整備・充実		土木課	観光課	都市計画課		
			②	情報発信・誘客体制の強化・充実		観光課				
			③	特産品づくりの振興		観光課				
			④	宿泊娯楽施設の充実		観光課	都市計画課	公営競技事務所		
		13		活力にみちた往来の盛んなまちの基盤づくり						
		1		適正な土地利用の推進	223					
			①	適正な土地利用の推進		管財課	都市計画課			
			②	市街地の整備		都市計画課				
			③	地籍調査の推進		税務課				
			④	住居表示区域の拡大		都市計画課				
		2		広域交通体系の整備	229					
			①	高速交通体系の充実		都市計画課				
			②	広域交通網の整備		都市計画課				
			③	都市計画道路網の整備		都市計画課				
		3		港湾整備の促進	231					
			①	開港指定の実現		土木課				
			②	港湾施設の整備促進		土木課				
		4		高度情報化への対応	233					
			①	地域情報化の推進		企画課				
			②	情報活用能力の向上		学校教育課				
		5		国際交流・地域間交流の推進	237					
			①	国際交流の推進		市民生活課				
			②	地域間交流の推進		市民生活課				
		6		定住促進	239					
			①	転入者の定住促進		企画課				
			②	若者の定住促進		こども福祉課				
			③	婚活支援事業の推進		企画課				
		5		人が輝く心豊かなまちづくり						
		14		意欲のある人づくり	243					
		1		幼児教育の充実						
			①	幼児教育活動の充実		学校教育課				
			②	教職員の資質及び専門性の向上		学校教育課	教育総務課			
		2		義務教育の充実	247					
			①	教育環境の整備		教育総務課	学校教育課			
			②	教育内容・方法の充実		教育総務課	学校教育課			
			③	学校給食の充実		学校教育課				
			④	学校保健・体育の充実		学校教育課				
			⑤	学校安全教育の充実		学校教育課				
			⑥	特別支援教育の推進		学校教育課				
			⑦	いじめ根絶に向けた指導体制の充実		学校教育課				
		3		高等学校・高等教育機関との連携・活用	251					
			①	高等学校との連携		教育総務課	学校教育課			
			②	高等教育機関の充実・活用や高等教育機関との連携		教育総務課	学校教育課	企画課	成長戦略室	

章	政策	施策	No.	基本事業(施策展開)	頁	部署名			
				15 家庭や地域社会の教育力の向上					
				1 生涯学習推進体制の充実	259				
			①	推進体制の充実		社会教育課			
			②	社会教育施設の充実		社会教育課	中央図書館	厚狭図書館	
			③	社会教育活動の充実		社会教育課	中央図書館	厚狭図書館	
			④	学校教育と社会教育の連携		社会教育課	中央図書館	学校教育課	
				2 青少年の健全育成	267				
			①	家庭教育の充実		社会教育課			
			②	青少年活動の充実		社会教育課			
			③	青少年相談と非行防止活動の推進		社会教育課	学校教育課		
				16 多彩な芸術文化とスポーツの振興					
				1 文化財の保護・継承	271				
			①	文化財の保護・継承		社会教育課			
			②	文化財の活用		社会教育課			
				2 芸術文化の振興	273				
			①	芸術文化を育む環境づくり		文化振興課	文化・スポーツ政策室		
			②	芸術文化活動の推進		文化振興課			
				3 スポーツ・レクリエーションの振興	277				
			①	スポーツ・レクリエーション施設の充実		スポーツ振興課	文化・スポーツ政策室		
			②	スポーツ・レクリエーション活動の推進		スポーツ振興課			
			③	スポーツによるまちづくりの推進		スポーツ振興課			