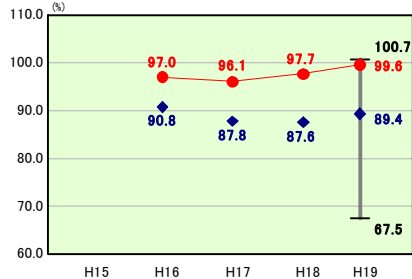


歳出比較分析表(平成19年度普通会計決算)

山口県 山陽小野田市

経常収支比率の分析

経常収支比率(合計)

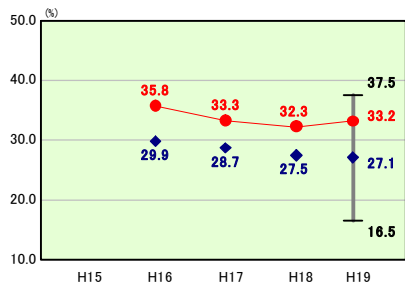


当該団体値 ●
類似団体内平均値 ◆
類似団体内最大値 ▽
類似団体内最小値 ⊥

人口	66,281 人(H20.3.31現在)
面積	132.99 km ²
歳入総額	26,987,889 千円
歳出総額	26,826,973 千円
実質収支	110,187 千円

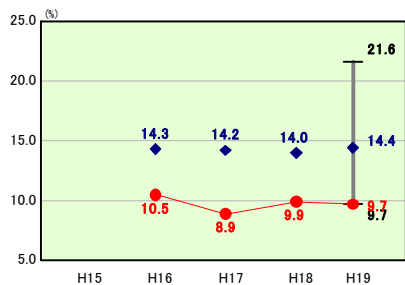
H19類似団体内順位 42/43
全国市町村平均 92.0
山口県市町村平均 93.9

人件費



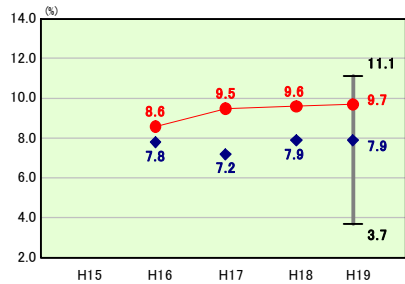
H19類似団体内順位 41/43
全国市町村平均 28.0
山口県市町村平均 30.4

物件費



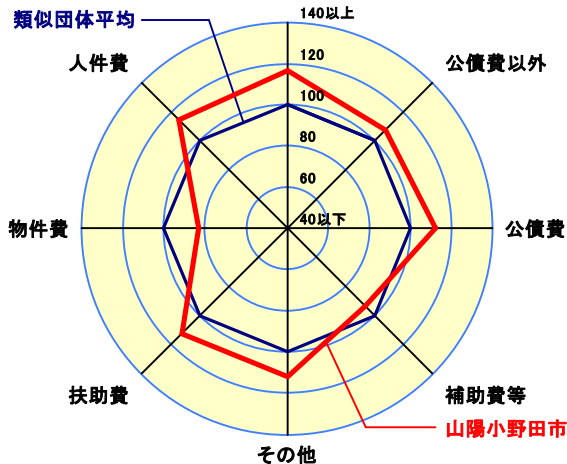
H19類似団体内順位 1/43
全国市町村平均 13.1
山口県市町村平均 10.9

扶助費



H19類似団体内順位 39/43
全国市町村平均 8.9
山口県市町村平均 8.5

経常収支比率(合計)



- ※1 本レーダーチャートは、当該団体と類似団体平均値より算出した偏差値をもとにチャート化したものである。(偏差値は平均を100としている。)
- ※2 当該団体の八角形が平均値の八角形より内側にあるほど、歳出抑制等により財政構造に弾力性があることを示している。
- ※3 類似団体とは、人口および産業構造等により全国の市町村を35のグループに分類した結果、当該団体と同じグループに属する団体を言う。

分析欄

人件費: 平成19年度で33.2%と類似団体と比較して高い水準となっている。これは、類似団体では26市がごみ処理業務を、17市が消防業務を一部事務組合で行っているのに対し、本市はこれらの業務を直営で行っていること、また、本市は小学校区ごとに公民館を設置するなど、施設が充実しているため、職員数も類似団体の中で比較的多いことが主な要因である。今後は、団体の世代の大量退職を避けるにあたり行政需要にに対応できるような職員の適正配置を図るとともに、施設の統廃合、指定管理者制度の活用、新規採用職員の抑制等を図る中で、職員数の適正管理に努める。

物件費: 平成19年度で9.7%と類似団体の中で最も低い水準となっている。これは、庁舎・電算等の保守管理委託をなるべく職員に対応し、単に年間委託するのではなく、実施回数・規模を精査し、必要最低限のものとしているためである。また、消耗品費については、平成19年7月よりコピー用紙単価の一括契約を行い、さらなる経費削減に努めている。

扶助費: 平成19年度で9.7%と類似団体を上回っている。これは、本市は以前産炭地域であったこともあり、生活保護費が類似団体と比較して多額であることが影響している。今後単独扶助費の見直しを行い、経費の削減に努める。

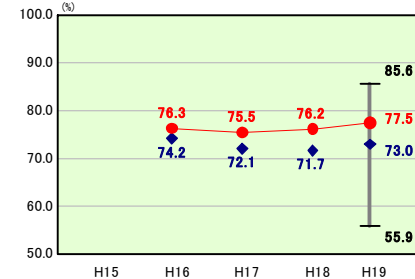
公債費: 平成19年度で22.1%と類似団体を大きく上回っている。これは、過去に経済政策として行った地方単独事業等が発行した地方債の償還の影響が大きく、財政の硬直化を招く原因となっている。平成23年度のピークを迎えるまでは高水準での推移が見込まれる。現在公債費負担適正化計画を策定しており、毎年地方債の発行を18億円〜20億円(転貸債を除く)とし、公債費の削減に努めている。

補助費等: 平成19年度で8.4%と類似団体よりも低い水準となっている。これは、類似団体には多数の業務を一部事務組合で行っている自治体があり、直営で行うのと違い、組合に係る人件費等も負担金という形で支出するためこの費目で計上となるためである。これは、行政サービスの提供方法の差異であると言える。

その他: 平成19年度で16.5%と類似団体を上回っている。これは、公営企業等(水道・病院を除く)への繰出金が多額であるため、特に下水道事業が大規模な工事を占めている。下水道事業については、平成20年度より料金の改定を行い経営の健全化を図るとともに、単年度の建設事業を抑制することにより後年度の経常的な繰出金を抑えることとしている。

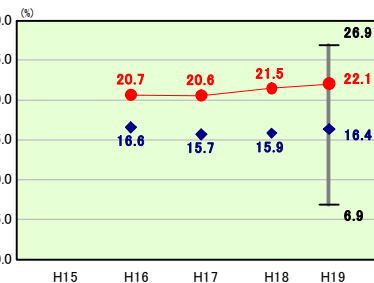
普通建設事業費: 類似団体と比較して人口1人当たりの普通建設事業費は低い水準となっている。公債費負担適正化計画等に基づき普通建設事業を抑制したことから、平成19年度には類似団体より低い水準となった。

公債費以外



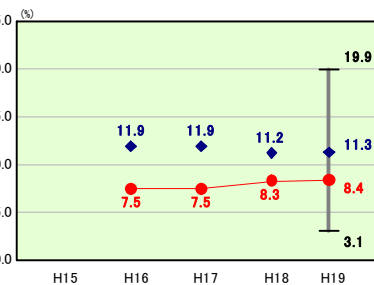
H19類似団体内順位 37/43
全国市町村平均 71.7
山口県市町村平均 71.9

公債費



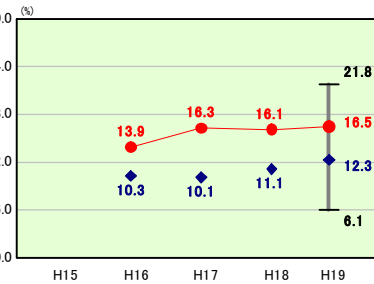
H19類似団体内順位 38/43
全国市町村平均 20.3
山口県市町村平均 22.0

補助費等



H19類似団体内順位 12/43
全国市町村平均 10.4
山口県市町村平均 7.8

その他

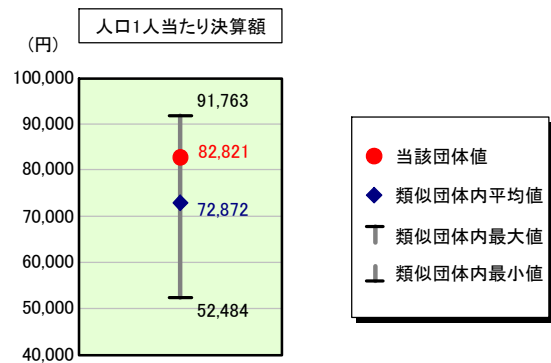


H19類似団体内順位 40/43
全国市町村平均 11.4
山口県市町村平均 14.3

歳出比較分析表(平成19年度普通会計決算)

山口県 山陽小野田市

人件費及び人件費に準ずる費用の分析



人件費及び人件費に準ずる費用

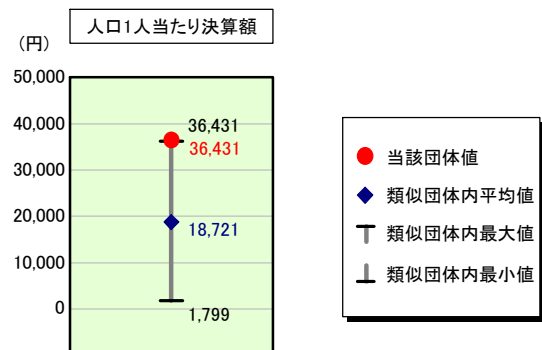
	当該団体決算額 (千円)	人口1人当たり決算額		
		当該団体 (円)	類似団体平均 (円)	対比 (%)
人件費	5,858,914	88,395	66,174	33.6
賃金(物件費)	152,599	2,302	4,542	▲ 49.3
一部事務組合負担金(補助費等)	62,142	938	5,297	▲ 82.3
公営企業(法適)等に対する繰出し(補助費等)	64,419	972	1,059	▲ 8.2
公営企業(法適)等に対する繰出し(投資及び出資金・貸付)	-	-	-	-
公営企業(法非適)等に対する繰出し(繰出金)	145,466	2,195	2,266	▲ 3.1
事業費支弁に係る職員の人件費(投資的経費)	76,350	1,152	1,537	▲ 25.0
▲退職金	▲ 870,460	▲ 13,133	▲ 8,003	64.1
合計	5,489,430	82,821	72,872	13.7

参考

	当該団体	類似団体平均	対比(差引)
人口1,000人当たり職員数(人)	9.70	7.19	2.51
ラスパイレス指数	97.2	96.9	0.3

ラスパイレス指数及び職員数に係る項目については、平成19年地方公務員給与実態調査に基づくものである(以降の項目について同じ。)。なお、平成19年度中に市町村合併を行った団体については、当該項目を「-」としている。

公債費及び公債費に準ずる費用の分析

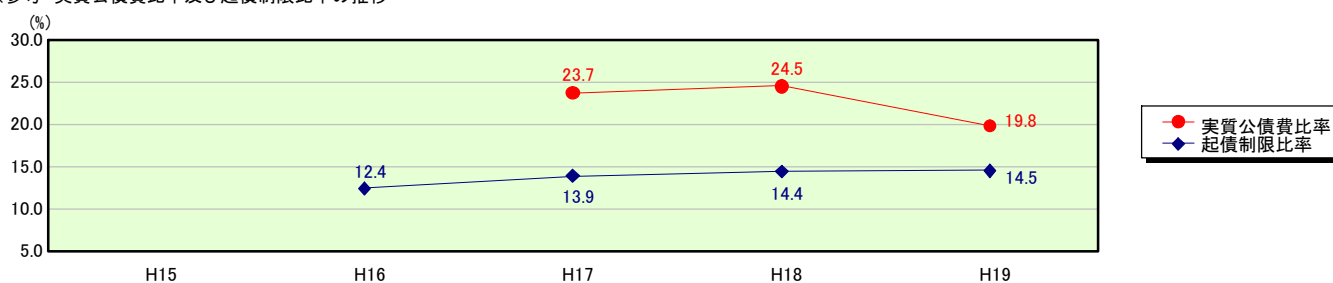


公債費及び公債費に準ずる費用(実質公債費比率の構成要素)

	当該団体決算額 (千円)	人口1人当たり決算額		
		当該団体 (円)	類似団体平均 (円)	対比 (%)
公債費充当一般財源等額 (繰上償還額及び満期一括償還地方債の元金に係る分を除 満期一括償還地方債の一年当たりの元金償還金に相当するもの (年度割相当額)等)	2,720,050	41,038	27,998	46.6
公営企業債の償還の財源に充てたと認められる繰入金	1,380,711	20,831	14,797	40.8
一部事務組合等の起こした地方債に充てたと認められる補助金 又は負担金に充当する一般財源等額	-	-	3,351	-
債務負担行為に基づく支出のうち公債費に準ずるものに充当す る一般財源等額	352,696	5,321	1,032	415.6
一時借入金利子 (同一団体における会計間の現金運用に係る利子は除く)	9,296	140	8	1,650.0
▲地方債に係る元利償還金及び準元利償還金に要する経費として 普通交付税の額の算定に用いる基準財政需要額に算入された	▲ 2,048,046	▲ 30,899	▲ 28,498	8.4
合計	2,414,707	36,431	18,721	94.6

平成20年4月1日以降の市町村合併により消滅した団体で実質公債費比率を算定していない団体については、「-」としている(以降の項目について同じ。)。。

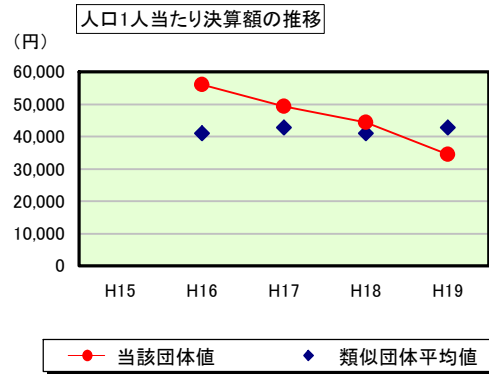
※参考 実質公債費比率及び起債制限比率の推移



歳出比較分析表(平成19年度普通会計決算)

山口県 山陽小野田市

普通建設事業費の分析



普通建設事業費

	当該団体決算額 (千円)	人口1人当たり決算額				
		当該団体(円)	増減率(%) (A)	類似団体平均(円)	増減率(%) (B)	(A)-(B)
H15	-	-	-	-	-	-
うち単独分	-	-	-	-	-	-
H16	3,771,615	55,960	-	41,062	-	-
うち単独分	2,704,703	40,130	-	28,632	-	-
H17	3,302,595	49,225	▲ 12.0	42,811	4.3	▲ 16.3
うち単独分	1,529,084	22,791	▲ 43.2	29,783	4.0	▲ 47.2
H18	2,961,712	44,305	▲ 10.0	40,944	▲ 4.4	▲ 5.6
うち単独分	1,749,599	26,172	14.8	26,436	▲ 11.2	26.0
H19	2,280,513	34,407	▲ 22.3	42,793	4.5	▲ 26.8
うち単独分	1,482,661	22,369	▲ 14.5	25,038	▲ 5.3	▲ 9.2
過去5年間平均	3,079,109	45,974	▲ 14.8	41,903	1.5	▲ 16.3
うち単独分	1,866,512	27,866	▲ 14.3	27,472	▲ 4.2	▲ 10.1