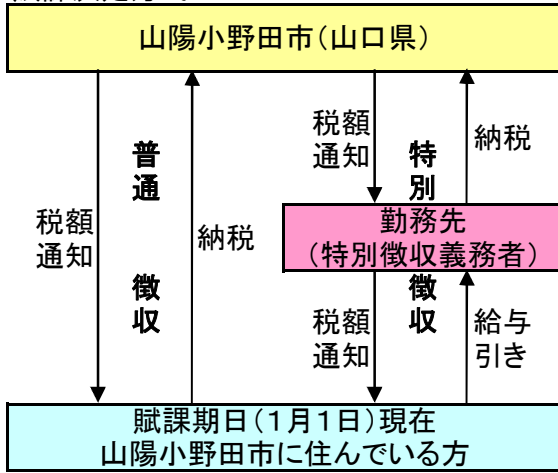
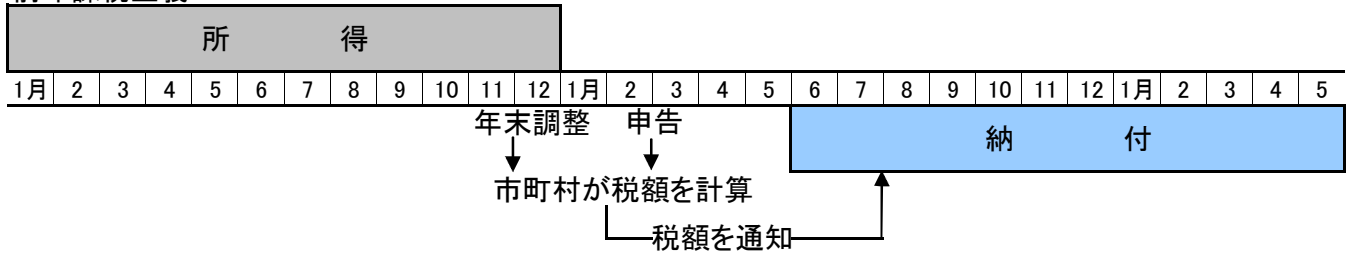


# 市県民税

## 賦課決定方式



## 前年課税主義

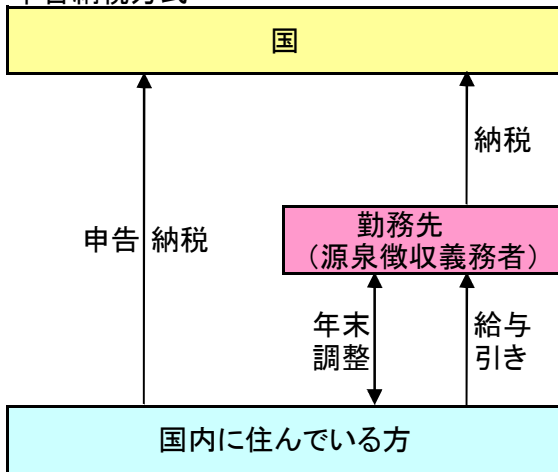


## 納付期限(原則)

特別徴収 (給与から天引き)	6月から翌年5月まで毎月の翌月10日			
普通徴収 (自分で納付)	1期 6月末	2期 8月末	3期 10月末	4期 翌年1月末

# 所得税

## 申告納税方式



## 現年課税主義

