






コミュニティバス「ねたろう号」、「いとね号」厚狭高校通学便 運行ルートの検討について



【課題】
 ○現在、JR利用の生徒は徒歩か自転車で通学しており、**交通事故、荒天時の通学など、安全面の懸念がある。**
 ○令和7年4月の田部高校との統合により、**下関方面からJR山陽線で通学する生徒の増**が見込まれる。
【今後の対応】
 ○道路管理者、警察、山口運輸支局、地元自治会、厚狭高校、県教委等関係者と協議を進め、可能な限り早期にバス路線の新設を目指す（最短令和5年10月～）。



-  A：厚狭駅～加藤停留所～**厚狭高校前**～山川地区～山川口停留所～厚狭駅
-  B：厚狭駅～加藤停留所～**厚狭高校前**～税務署前停留所～厚狭駅
-  C：厚狭駅～加藤停留所～**厚狭高校乗入**～厚狭警察署前～加藤or厚狭駅

-  バス停留所
-  必要に応じてバス停留所の新設が必要となる箇所