

山口東京理科大学薬学部設置促進並びに利活用調査 特別委員会審査日程

日 時	平成28年11月28日 (月)
	午後1時
場 所	第1委員会室

付議事項

薬学部建設の状況報告について

山口東京理科大 建設スケジュール(案)

2016/11/28 現在

山口東京理科大

○新教授等のリクルート

新教授等の理科大側のリクルートは、新教授へ向けた研究室等の部屋の大きさ、研究資材の提案が市長・理科大の承認後、スタート。

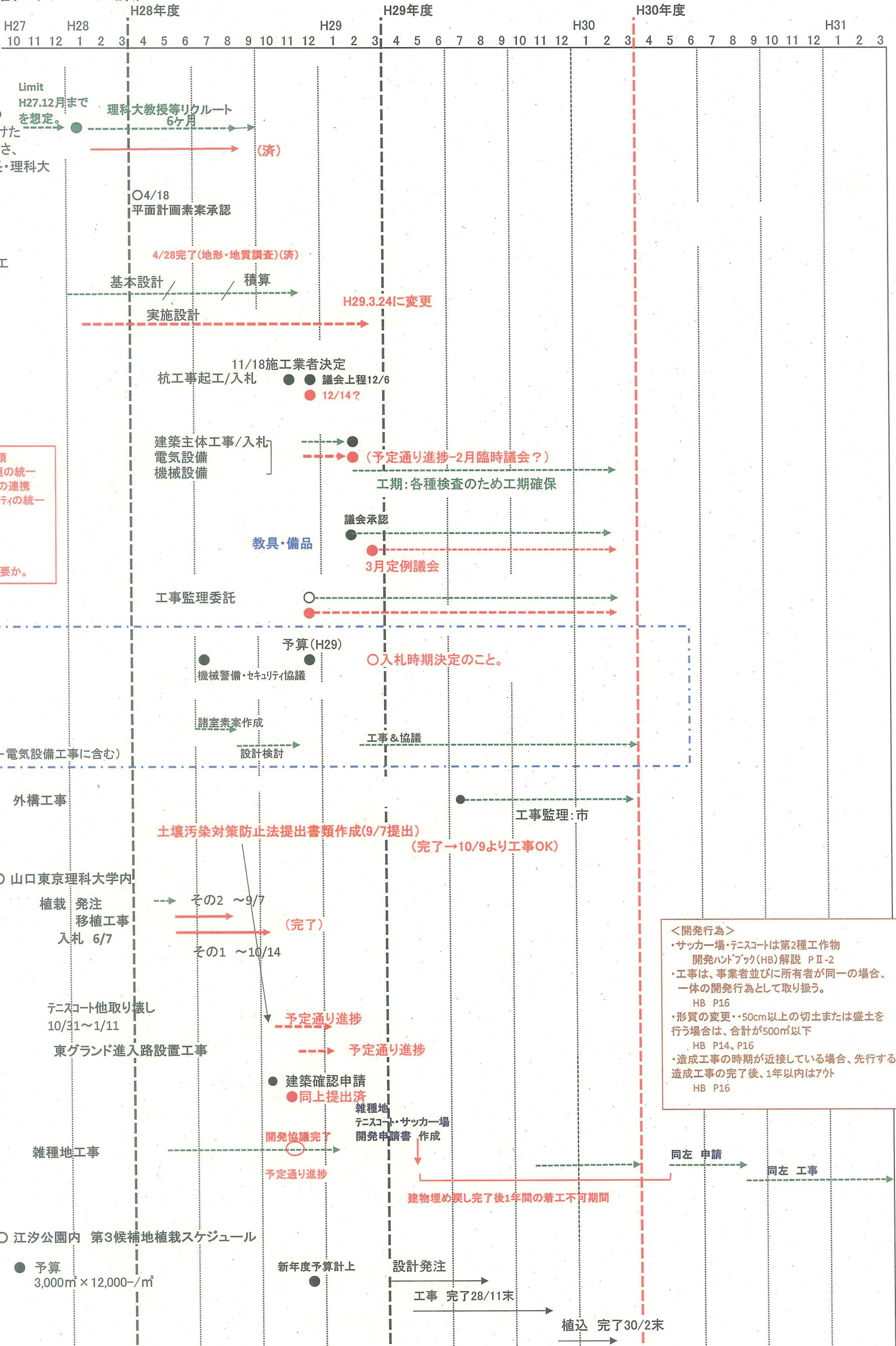
○ 建設工事

調査・設計の委託起工

基本・実施設計

建設工事

- 山口東京理科大 確認事項
- 既設図書室セキュリティ関連の統一
 - 既存電話会社(施設)との連携
 - 既存理工学部とのセキュリティの統一
 - PC環境の統一性
 - 出欠確認のデジタル化
 - 試薬管理システム
 - 図書購入
 - 学内に薬草園温室が必要か。



<開発行為>
 ・サッカー場・テニスコートは第2種工作物
 開発ハンドブック(HB)解説 P II-2
 ・工事は、事業者並びに所有者が同一の場合、
 一体の開発行為として取り扱う。
 HB P16
 ・形質の変更・50cm以上の切土または盛土を
 行う場合は、合計が500㎡以下
 HB P14、P16
 ・造成工事の時期が近接している場合、先行する
 造成工事の完了後、1年以内は7ヶ月
 HB P16

○ 江汐公園内 第3候補地植栽スケジュール

● 予算
 3,000㎡ × 12,000-/㎡

新年度予算計上

設計発注

工事 完了28/11末

植込 完了30/2末

山口東京理科大学薬学部校舎建設事業に係る事業費及び財源活用方法（案）

建設事業費

単位：千円 H28.11.27

内容	H27	H28			H29	H30	合計	H28年9月補正 債務負担行為	
		当初	9月	12月以降					
設計委託等		128,100	111,000	17,100	41,450	2,000	171,550	5,102,700千円	
解体工事 ※植栽移植含む		90,000	90,000				90,000	※建設工事・工事監理	
建設等工事費【建築主体】※杭工事含む		1,899,600		1,899,600	2,849,400		4,749,000	8,438,000千円	
建設等工事費【電気設備】		526,800		526,800	790,200		1,317,000		
建設等工事費【機械設備】		948,800		948,800	1,423,200		2,372,000		
危険物倉庫等建設工事					60,000		60,000	150,000千円	
排水処理設備工事					90,000		90,000		
駐輪場整備工事【薬学部：61,440千円】【工学部：66,440千円←運営費交付金】					127,880		127,880	薬学部：61,440千円 工学部：66,440千円	
防火水槽設置工事					12,000		12,000		
外構整備工事					226,720	261,840	488,560	◆備品関連経費 【債務負担行為】 ・市が予算化 1,603,000千円 ・大学が予算化 425,000千円	
備品関連経費【市：1,603,000千円】【大学：425,000千円←運営費交付金】					2,028,000		2,028,000		
薬草園整備工事【設計委託、測量、外溝工事、給水施設、電気引込】					8,580		8,580		
情報ネットワーク					100,000		100,000		
用地購入費【宇部市より購入(32,261.12㎡)：2016年9月30日】		439,504		439,504			439,504	宇部市より購入	
事務費【職員手当等、旅費、需用費、役務費、使用料及び賃借料】		6,857	1,100	2,838	2,919	7,142	1,287	15,286	時間外手当、リース車の 使用料、燃料、保険
合計 ①		4,039,661	202,100	3,834,642	2,919	7,764,572	265,127	12,069,360	(11,892,466) 176,894千円増

特定財源の活用

単位：千円

内容	H27	H28			H29	H30	合計			
		当初	9月	12月以降						
地方債										
戦略的重点資金 (無利子)			686,700		686,700		0	686,700		
合併特例債 (借入限度有)			815,000	150,900	664,100		435,000	1,250,000	1,630,000千円	
							380,000	380,000		
学校施設整備事業債			2,351,200		2,351,200		5,098,300	173,900	7,623,400	
合計 ②			3,852,900	150,900	3,702,000	0	5,913,300	173,900	9,940,100	(9,832,200) 107,900千円増

合計 ① - ② = ③	0	186,761	51,200	132,642	2,919	1,851,272	91,227	2,129,260	(2,060,266) 68,994千円増
--------------	---	---------	--------	---------	-------	-----------	--------	-----------	-----------------------

地方債元利償還《算定中》

単位：千円

区 分	H27	H28	H29	H30	H31	H32	H33	H34	H35	H36
市町振興資金（戦略的重点資金）			0	0	0	20,198	40,394	40,394	40,394	40,394
合併特例債 ※普通交付税による事業費補正措置額を除く			611	1,720	16,468	37,845	48,734	52,386	37,940	23,558
学校施設整備事業債			5,878	24,232	37,143	106,731	322,141	472,240	475,157	472,947
合 計 ④	0	0	6,489	25,952	53,611	164,774	411,269	565,020	553,491	536,899

単位：千円

区 分	H27	H28	H29	H30	H31	H32	H33	H34	H35	H36
一 般 財 源 必 要 額 ③ + ④ = ⑤	0	186,761	1,857,761	117,179	53,611	164,774	411,269	565,020	553,491	536,899
⑤に充当する財源（相殺財源） 工学部学生の運営交付金相当額の2割（H36から0割）		51,200	319,923	314,744	309,757	304,771	299,976	295,181	290,386	
⑤に充当する財源（相殺財源） 薬学部学生の運営交付金相当額の2割（H33から4割）				50,451	99,792	148,025	390,298	482,328	572,141	572,949
純一般財源	0	135,561	1,537,838	-248,016	-355,938	-288,022	-279,005	-212,489	-309,036	-36,050
		1,673,399				-1,692,506				

【再掲】

単位：千円

区 分	H27	H28	H29	H30	H31	H32	H33	H34	H35	H36
合併特例債 ※普通交付税による事業費補正措置額を除く H28 815,000			611	1,223	1,223	8,414	15,551	15,479	15,407	15,335
合併特例債 ※普通交付税による事業費補正措置額を除く H29 435,000			0	326	653	653	4,491	8,300	8,262	8,223
合併特例債 ※普通交付税による事業費補正措置額を除く H29 380,000（備品）			0	171	14,592	28,778	28,692	28,607	14,271	0
合併特例債 ※普通交付税による事業費補正措置額を除く H30 0										
合併特例債 計	0	0	611	1,720	16,468	37,845	48,734	52,386	37,940	23,558

【再掲】

単位：千円

区 分	H27	H28	H29	H30	H31	H32	H33	H34	H35	H36
学校施設整備事業債 H28 2,351,200			5,878	11,756	11,756	80,909	149,543	148,852	148,160	147,469
学校施設整備事業債 H29 5,098,300			0	12,476	24,952	24,952	171,728	317,404	315,936	314,469
学校施設整備事業債 H30 173,900			0	0	435	870	870	5,984	11,061	11,009
学校施設整備事業債 計	0	0	5,878	24,232	37,143	106,731	322,141	472,240	475,157	472,947

H37	H38	H39	H40	H41	H42	H43	H44	H45	H46	H47	H48	H49	H50	H51
40,394	40,394	40,394	40,394	40,394	40,394	40,394	40,394	40,394	40,394	40,394	40,394	20,198	0	0
23,448	23,338	23,227	23,117	23,008	22,897	22,787	22,676	22,566	22,456	22,345	22,235	14,933	3,848	0
470,736	468,526	466,315	464,106	461,895	459,684	457,473	455,262	453,053	450,842	448,632	446,421	375,058	157,436	5,127
534,578	532,258	529,936	527,617	525,297	522,975	520,654	518,332	516,013	513,692	511,371	509,050	410,189	161,284	5,127

H37	H38	H39	H40	H41	H42	H43	H44	H45	H46	H47	H48	H49	H50	H51
534,578	532,258	529,936	527,617	525,297	522,975	520,654	518,332	516,013	513,692	511,371	509,050	410,189	161,284	5,127
573,597	574,085	574,413	568,090	561,767	555,444	549,120	543,130	537,140	531,149	525,159	519,168	513,511	507,853	502,196
-39,019	-41,827	-44,477	-40,473	-36,470	-32,469	-28,466	-24,798	-21,127	-17,457	-13,788	-10,118	-103,322	-346,569	-497,069

H37	H38	H39	H40	H41	H42	H43	H44	H45	H46	H47	H48	H49	H50	H51
15,263	15,191	15,119	15,047	14,976	14,904	14,832	14,760	14,688	14,616	14,544	14,472	7,209	0	
8,185	8,147	8,108	8,070	8,032	7,993	7,955	7,916	7,878	7,840	7,801	7,763	7,724	3,848	
0	0	0	0	0	0	0	0	0	0	0	0	0	0	
23,448	23,338	23,227	23,117	23,008	22,897	22,787	22,676	22,566	22,456	22,345	22,235	14,933	3,848	0

H37	H38	H39	H40	H41	H42	H43	H44	H45	H46	H47	H48	H49	H50	H51
146,777	146,086	145,394	144,703	144,011	143,319	142,628	141,936	141,245	140,553	139,862	139,170	69,326	0	0
313,001	311,533	310,065	308,598	307,130	305,662	304,194	302,726	301,259	299,791	298,323	296,855	295,388	147,143	0
10,958	10,907	10,856	10,805	10,754	10,703	10,651	10,600	10,549	10,498	10,447	10,396	10,344	10,293	5,127
470,736	468,526	466,315	464,106	461,895	459,684	457,473	455,262	453,053	450,842	448,632	446,421	375,058	157,436	5,127

山口東京理科大学薬学部研究機器類整備事業

(単位:円)

◆考え方：固定備品は全て市が購入するものとする。

区分	種別	見積額〔税込〕	見積額×83%〔税込〕	市	大学
固定備品	固定備品	672,149,322	557,888,611	○	
	工事等	182,250,678	151,269,798	○	
	合計	854,400,000	709,158,409	709,158,409	0

◆考え方：単価が40万円以上の備品は市が、40万円未満の備品は大学が購入するものとする。

区分	種別	見積額〔税込〕	見積額×83%〔税込〕	市	大学
可動備品	単価が40万円以上	1,059,959,519	879,766,631	○	
	単価が40万円未満	340,219,914	282,384,098		○
	合計	1,400,179,433	1,162,150,729	879,766,631	282,384,098

※単価40万円の基準は「見積額×83%」の単価としている。

◆考え方：単価が40万円以上の備品は市が、40万円未満の備品は大学が購入するものとする。

区分	種別	見積額〔税込〕	見積額×83%〔税込〕	市	大学
一般備品	単価が40万円以上	16,067,586	13,336,108	○	
	単価が40万円未満	172,352,981	143,056,635		○
	合計	188,420,567	156,392,743	13,336,108	143,056,635

※単価40万円の基準は「見積額×83%」の単価としている。

合計	市	大学
	1,602,261,148	425,440,733

債務負担行為

H28年度～H31年度

1,603,000,000

425,000,000

一般備品の単価40万円以上の備品は、図書室のサービスカウンター、書架、閲覧機とそれらの搬入設置費とし、みなし教員個室及び自主研究室のローパーテーションは除く。

総事業費	見積額〔税込〕	見積額×83%〔税込〕
	2,443,000,000	2,027,701,881

区分	見積額〔税込〕		見積額×83%〔税込〕	
	市が負担	大学が負担	市が負担	大学が負担
固定備品	854,400,000	0	709,158,409	0
可動備品	1,059,959,519	340,219,914	879,766,631	282,384,098
一般備品	16,067,586	172,352,981	13,336,108	143,056,635
合計	1,930,427,105	512,572,895	1,602,261,148	425,440,733

債務負担

1,603,000,000

425,000,000

合計

2,028,000,000

■薬学部教員の配置計画


赴任年度	教授	准教授	講師	助教	計
平成30年4月	14	6	6	4	30
平成31年4月	3	2	2	3	10
平成32年4月	8	3	2	1	14
計	25	11	10	8	54

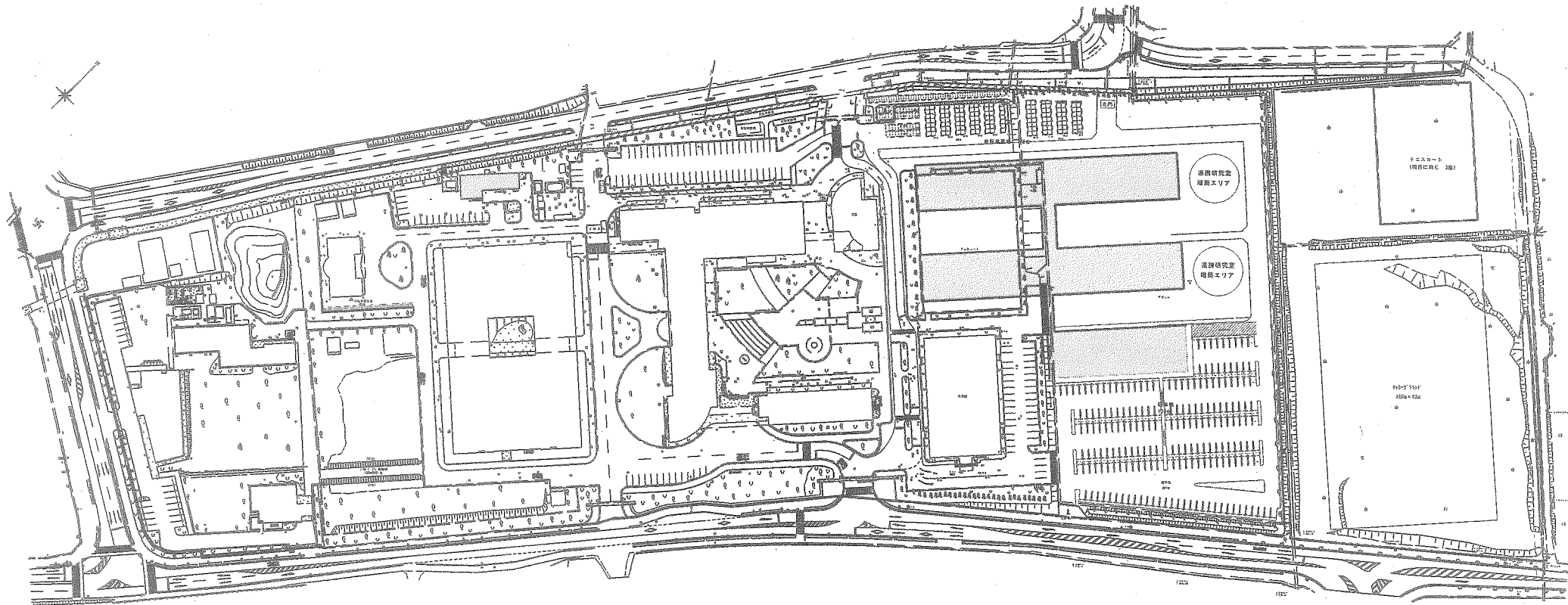
《参考》

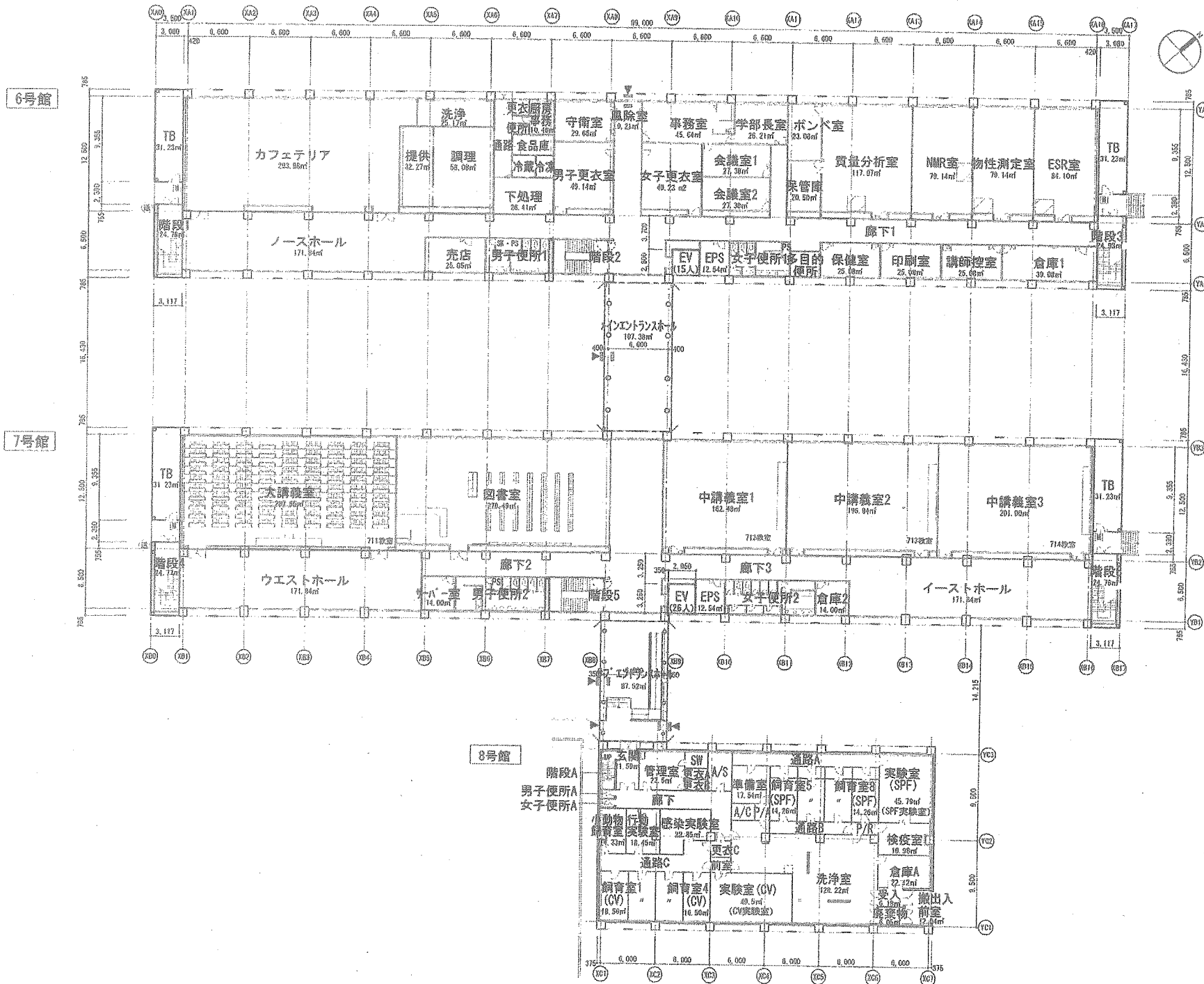
平成27年5月1日現在

大学名	教授	准教授	講師	助教	助手	計	学生数	定員
岐阜薬科大学 (薬科学科)	22	15	8	21	2	68	<u>854</u>	120
静岡県立大学 (薬学科)	14	8	14	16	0	52	607	80
静岡県立大学 (薬科学科)	5	2	4	8	0	19	27	40
静岡県立大学 (合計)	19	10	18	24	0	71	<u>634</u>	120

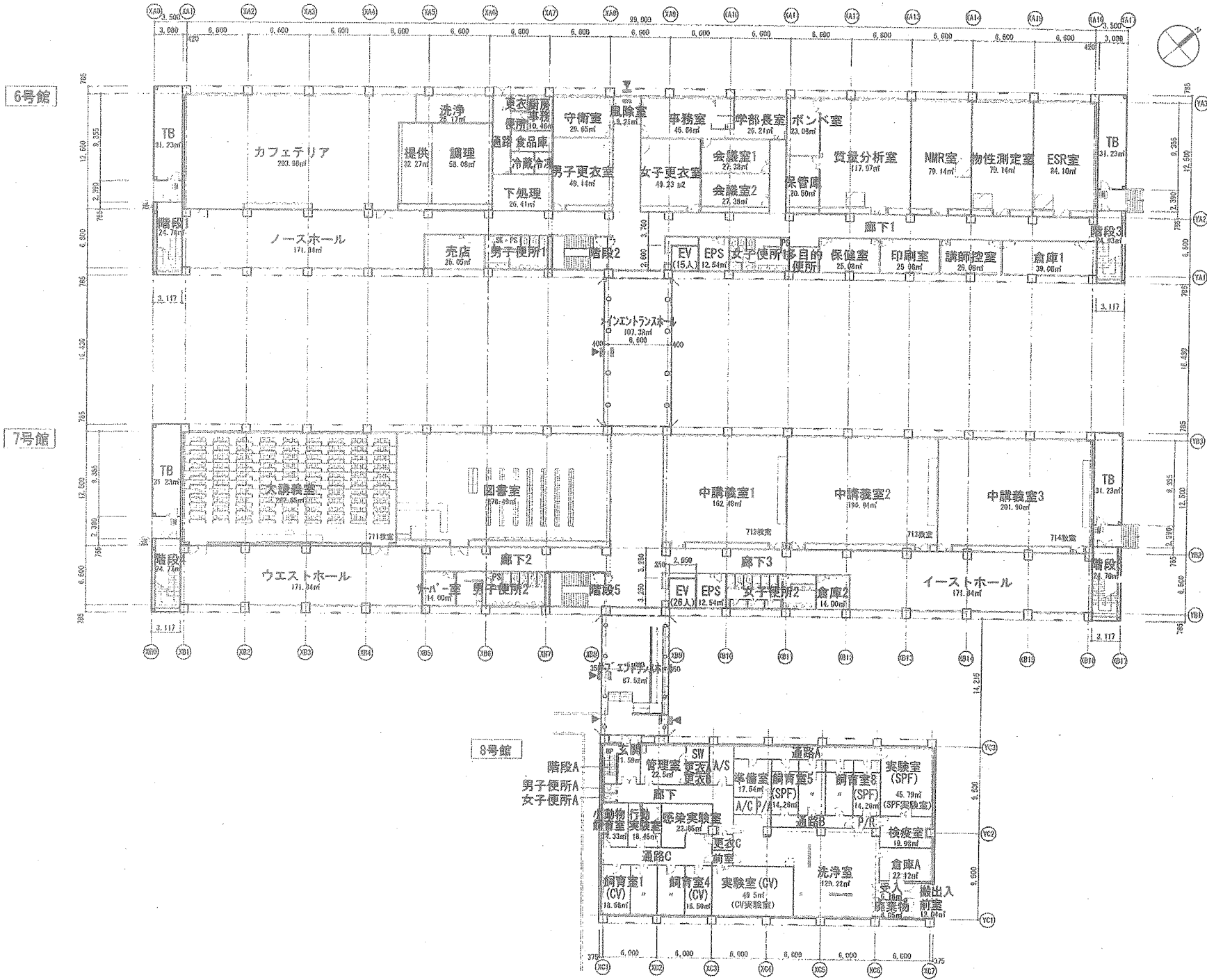
※ 岐阜薬科大学は、平成29年度より薬科学科（4年制）の学生募集を停止し、薬学科（6年制）の学生募集のみとなります。







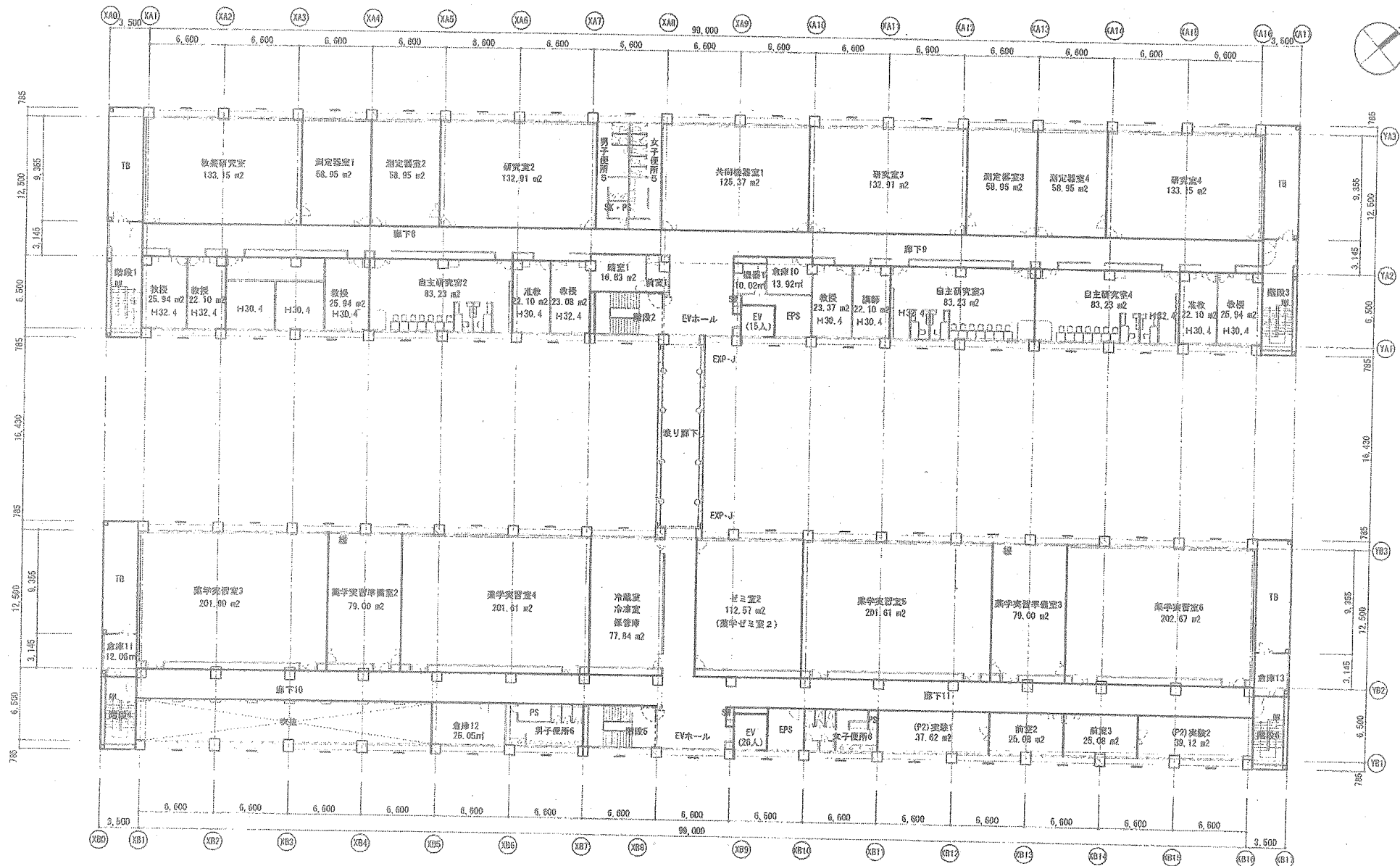
2階 平面図



3F 平面图

6号館

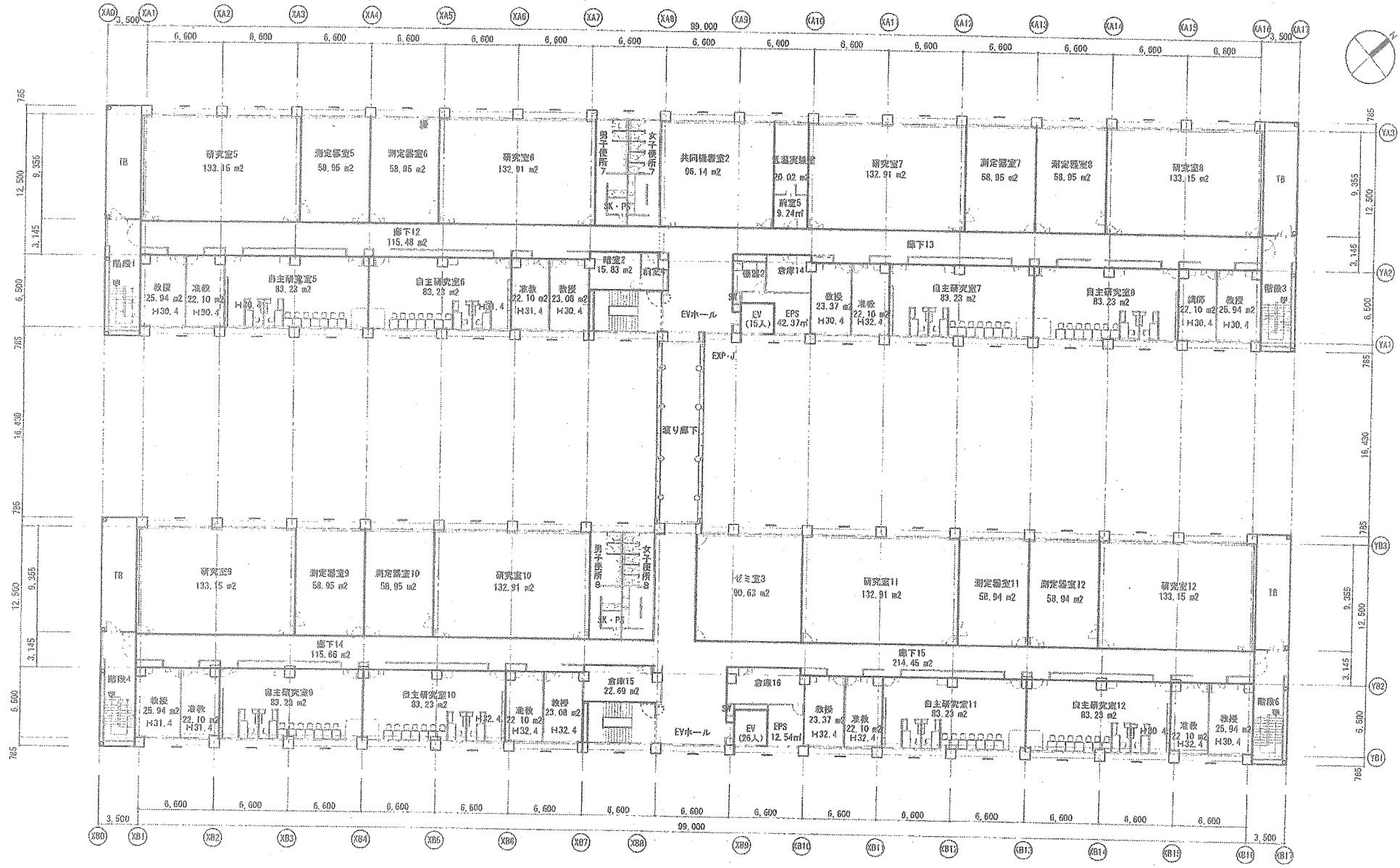
7号館



4F 平面图

6号館

7号館



5F 平面図



6号館

7号館

